

# SINDICARNE

SINDICATO DA INDÚSTRIA DE CARNES E DERIVADOS NO ESTADO DO PARANÁ.

Exportação  
Paranaense  
e Brasileira  
de Carne  
Suína  
e Derivados



## Janeiro a Fevereiro / 2025

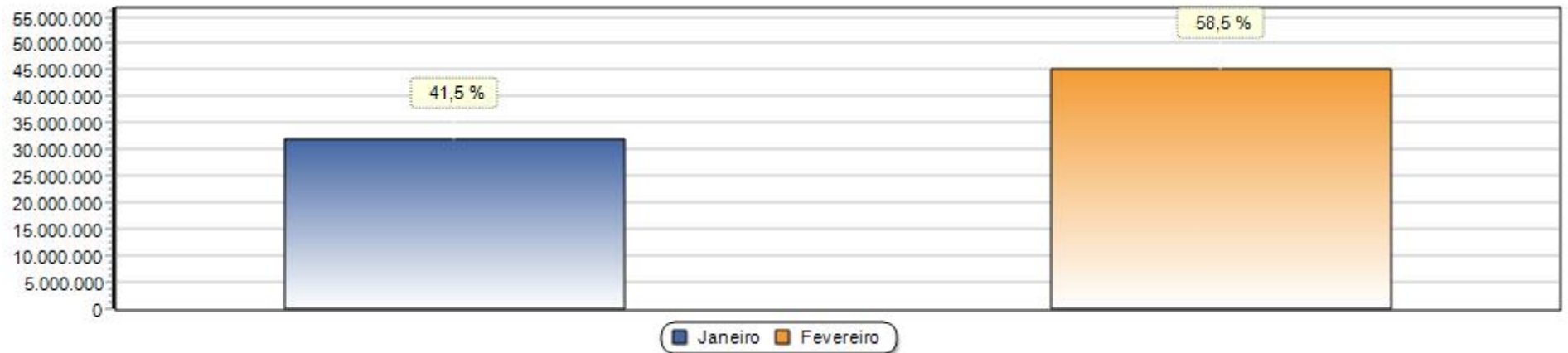
|  | Páginas |
|--|---------|
| Vendas (em Ton. e US\$) - Total Mensal                   | 2       |
| Vendas (em kg e US\$) - Produto e Destino                | 3 a 23  |
| Vendas (em kg e US\$) - Resumo Geral por Produto         | 24 e 25 |
| Vendas (em kg e US\$) - Total por País de Destino        | 26 a 29 |
| Vendas (em kg e US\$) - Total por Regiões de Destino     | 30      |
| Vendas (em kg e US\$) - 20 Principais Destinos - Brasil  | 31      |
| Vendas (em kg e US\$) - Desempenho por Destino - Brasil  | 32 a 34 |
| Vendas (em kg e US\$) - Totais por Estado (UF) e Produto | 35 a 42 |
| Vendas (em kg e US\$) - Totais por Estado (UF)           | 43 e 44 |
| Vendas (em kg e US\$) - Totais por Porto e Produto       | 45 a 55 |
| Vendas (em kg e US\$) - Totais por Porto                 | 56 e 57 |
| Vendas (em kg e US\$) - 20 Principais Destinos do estado | 58      |
| Vendas (em kg e US\$) - Desempenho por Destino do estado | 59 e 60 |

# SINDICARNE

## SINDICATO DA INDÚSTRIA DE CARNES E DERIVADOS NO ESTADO DO PARANÁ.

### Exportação de Carne e Derivados de Suínos - Brasil e Paraná - Mensal

| Mês          | Janeiro a Fevereiro / 2024 |                    |               |                   | Janeiro a Fevereiro / 2025 |                    |               |                   | Variação 25/24 |            |            |            |
|--------------|----------------------------|--------------------|---------------|-------------------|----------------------------|--------------------|---------------|-------------------|----------------|------------|------------|------------|
|              | Brasil                     |                    | Paraná        |                   | Brasil                     |                    | Paraná        |                   | Brasil         |            | Paraná     |            |
|              | Ton.                       | US\$               | Ton.          | US\$              | Ton.                       | US\$               | Ton.          | US\$              | Ton.           | US\$       | Ton.       | US\$       |
| Janeiro      | 98.535                     | 197.750.917        | 11.094        | 22.422.224        | 104.647                    | 236.169.942        | 13.197        | 32.077.358        | 6%             | 19%        | 19,0%      | 43,1%      |
| Fevereiro    | 96.370                     | 203.994.791        | 12.279        | 25.810.520        | 113.166                    | 271.105.322        | 17.936        | 45.138.484        | 17%            | 33%        | 46,1%      | 74,9%      |
| Março        |                            |                    |               |                   |                            |                    |               |                   |                |            |            |            |
| Abril        |                            |                    |               |                   |                            |                    |               |                   |                |            |            |            |
| Mai          |                            |                    |               |                   |                            |                    |               |                   |                |            |            |            |
| Junho        |                            |                    |               |                   |                            |                    |               |                   |                |            |            |            |
| Julho        |                            |                    |               |                   |                            |                    |               |                   |                |            |            |            |
| Agosto       |                            |                    |               |                   |                            |                    |               |                   |                |            |            |            |
| Setembro     |                            |                    |               |                   |                            |                    |               |                   |                |            |            |            |
| Outubro      |                            |                    |               |                   |                            |                    |               |                   |                |            |            |            |
| Novembro     |                            |                    |               |                   |                            |                    |               |                   |                |            |            |            |
| Dezembro     |                            |                    |               |                   |                            |                    |               |                   |                |            |            |            |
| <b>TOTAL</b> | <b>194.905</b>             | <b>401.745.708</b> | <b>23.373</b> | <b>48.232.744</b> | <b>217.813</b>             | <b>507.275.264</b> | <b>31.133</b> | <b>77.215.842</b> | <b>12%</b>     | <b>26%</b> | <b>33%</b> | <b>60%</b> |



\*Obs. Gráfico referente coluna (US\$) no ano 2025.

# SINDICARNE

## SINDICATO DA INDÚSTRIA DE CARNES E DERIVADOS NO ESTADO DO PARANÁ.

Exportação de Carne e Derivados de Suínos - Janeiro a Fevereiro / 2025 (por produto e destino)

| Produto<br>Destino  | Janeiro a Fevereiro / 2024 |               |            |            |             |             | Janeiro a Fevereiro / 2025 |               |           |            |             |             | Variação 25/24 |            |               |               |
|---|----------------------------|---------------|------------|------------|-------------|-------------|----------------------------|---------------|-----------|------------|-------------|-------------|----------------|------------|---------------|---------------|
|   | Brasil                     |               | Paraná     |            | Part. UF/BR |             | Brasil                     |               | Paraná    |            | Part. UF/BR |             | Brasil         |            | Paraná        |               |
|   | quilos                     | US\$          | quilos     | US\$       | quilos      | US\$        | quilos                     | US\$          | quilos    | US\$       | quilos      | US\$        | quilos         | US\$       | quilos        | US\$          |
| <b>02031100 CARCACAS E MEIAS-CARCACAS DE SUINO, FRESCAS OU REFRIGER.</b>    |                            |               |            |            |             |             |                            |               |           |            |             |             |                |            |               |               |
| BAHAMAS   | 144                        | 1.227         |            |            |             |             | 333                        | 2.542         |           |            |             |             | 131%           | 107%       |               |               |
| BARBADOS  |                            |               |            |            |             |             | 26                         | 215           |           |            |             |             |                |            |               |               |
| CHINA   |                            |               |            |            |             |             | 200                        | 1.421         |           |            |             |             |                |            |               |               |
| CHIPRE  | 226                        | 1.225         |            |            |             |             | 140                        | 923           |           |            |             |             | -38%           | -25%       |               |               |
| COREIA DO SUL   | 288                        | 1.295         |            |            |             |             | 90                         | 351           |           |            |             |             | -69%           | -73%       |               |               |
| DINAMARCA   | 24                         | 92            |            |            |             |             |                            |               |           |            |             |             |                |            |               |               |
| GIBRALTAR   |                            |               |            |            |             |             | 30                         | 123           |           |            |             |             |                |            |               |               |
| GRECIA  | 20                         | 77            |            |            |             |             |                            |               |           |            |             |             |                |            |               |               |
| HONG KONG   | 228                        | 1.250         | 12         | 34         | 5,3%        | 2,7%        | 573                        | 3.430         |           |            |             |             | 151%           | 174%       |               |               |
| LIBERIA   | 1.071                      | 5.296         | 89         | 418        | 8,3%        | 7,9%        | 1.166                      | 6.174         |           |            |             |             | 9%             | 17%        |               |               |
| MALTA   | 36                         | 138           |            |            |             |             | 34                         | 319           |           |            |             |             | -6%            | 131%       |               |               |
| MARSHALL, ILHAS   | 1.170                      | 5.964         |            |            |             |             | 1.547                      | 7.124         | 30        | 157        | 1,9%        | 2,2%        | 32%            | 19%        |               |               |
| NORUEGA   | 46                         | 183           |            |            |             |             | 92                         | 697           |           |            |             |             | 100%           | 281%       |               |               |
| PALAU   | 16                         | 64            |            |            |             |             |                            |               |           |            |             |             |                |            |               |               |
| PANAMA  | 1.516                      | 8.732         | 120        | 333        | 7,9%        | 3,8%        | 873                        | 4.276         |           |            |             |             | -42%           | -51%       |               |               |
| PERU  | 10.208                     | 28.262        |            |            |             |             | 18.402                     | 52.785        |           |            |             |             | 80%            | 87%        |               |               |
| REINO UNIDO   | 30                         | 250           |            |            |             |             | 20                         | 67            |           |            |             |             | -33%           | -73%       |               |               |
| SINGAPURA   | 74                         | 505           |            |            |             |             | 133                        | 638           |           |            |             |             | 80%            | 26%        |               |               |
| SUICA   | 42                         | 341           |            |            |             |             |                            |               |           |            |             |             |                |            |               |               |
| <b>SubTotal</b>   | <b>15.139</b>              | <b>54.901</b> | <b>221</b> | <b>785</b> | <b>1,5%</b> | <b>1,4%</b> | <b>23.659</b>              | <b>81.085</b> | <b>30</b> | <b>157</b> | <b>0,1%</b> | <b>0,2%</b> | <b>56%</b>     | <b>48%</b> | <b>-86,4%</b> | <b>-80,0%</b> |
| <b>02031200 CARCACAS E MEIAS-CARCACAS DE SUINO, FRESCAS OU REFRIGERADAS</b> |                            |               |            |            |             |             |                            |               |           |            |             |             |                |            |               |               |
| ANTIGUA E BARBUDA   | 35                         | 156           |            |            |             |             | 40                         | 88            |           |            |             |             | 14%            | -44%       |               |               |
| BAHAMAS   | 152                        | 707           |            |            |             |             | 255                        | 1.096         |           |            |             |             | 68%            | 55%        |               |               |
| BARBADOS  |                            |               |            |            |             |             | 86                         | 278           |           |            |             |             |                |            |               |               |
| BRASIL  |                            |               |            |            |             |             | 70                         | 164           |           |            |             |             |                |            |               |               |
| CHINA   |                            |               |            |            |             |             | 36                         | 69            |           |            |             |             |                |            |               |               |
| CHIPRE  | 110                        | 393           |            |            |             |             | 284                        | 1.424         |           |            |             |             | 158%           | 262%       |               |               |
| COREIA DO SUL   | 30                         | 141           |            |            |             |             |                            |               |           |            |             |             |                |            |               |               |
| DINAMARCA   |                            |               |            |            |             |             | 31                         | 414           |           |            |             |             |                |            |               |               |
| GRECIA  | 60                         | 247           |            |            |             |             | 275                        | 1.735         |           |            |             |             | 358%           | 602%       |               |               |

| Produto<br>Destino  | Janeiro a Fevereiro / 2024 |              |            |            |             |             | Janeiro a Fevereiro / 2025 |               |           |           |             |             | Variação 25/24 |            |               |               |
|---|----------------------------|--------------|------------|------------|-------------|-------------|----------------------------|---------------|-----------|-----------|-------------|-------------|----------------|------------|---------------|---------------|
|   | Brasil                     |              | Paraná     |            | Part. UF/BR |             | Brasil                     |               | Paraná    |           | Part. UF/BR |             | Brasil         |            | Paraná        |               |
|   | quilos                     | US\$         | quilos     | US\$       | quilos      | US\$        | quilos                     | US\$          | quilos    | US\$      | quilos      | US\$        | quilos         | US\$       | quilos        | US\$          |
| <b>02031200 CARCACAS E MEIAS-CARCACAS DE SUINO, FRESCAS OU REFRIGERADAS</b> |                            |              |            |            |             |             |                            |               |           |           |             |             |                |            |               |               |
| HONG KONG   | 87                         | 206          |            |            |             |             | 568                        | 1.604         |           |           |             |             | 553%           | 679%       |               |               |
| JAPAO   |                            |              |            |            |             |             | 15                         | 51            |           |           |             |             |                |            |               |               |
| LIBERIA   | 386                        | 1.494        |            |            |             |             | 744                        | 3.817         | 20        | 67        | 2,7%        | 1,8%        | 93%            | 155%       |               |               |
| MALTA   | 120                        | 237          | 80         | 82         | 66,7%       | 34,6%       | 154                        | 586           |           |           |             |             | 28%            | 147%       |               |               |
| MARSHALL, ILHAS   | 382                        | 1.684        | 36         | 123        | 9,4%        | 7,3%        | 435                        | 1.945         |           |           |             |             | 14%            | 16%        |               |               |
| NORUEGA   | 35                         | 161          |            |            |             |             | 90                         | 415           |           |           |             |             | 157%           | 158%       |               |               |
| PANAMA  | 807                        | 3.092        |            |            |             |             | 575                        | 2.125         |           |           |             |             | -29%           | -31%       |               |               |
| PORTUGAL  | 26                         | 89           | 26         | 89         | 100,0%      | 100,0%      |                            |               |           |           |             |             |                |            |               |               |
| REINO UNIDO   | 50                         | 75           |            |            |             |             | 51                         | 148           |           |           |             |             | 2%             | 97%        |               |               |
| SINGAPURA   | 10                         | 13           |            |            |             |             | 335                        | 699           |           |           |             |             | 3250%          | 5277%      |               |               |
| <b>SubTotal</b>   | <b>2.290</b>               | <b>8.695</b> | <b>142</b> | <b>294</b> | <b>6,2%</b> | <b>3,4%</b> | <b>4.044</b>               | <b>16.658</b> | <b>20</b> | <b>67</b> | <b>0,5%</b> | <b>0,4%</b> | <b>77%</b>     | <b>92%</b> | <b>-85,9%</b> | <b>-77,2%</b> |
| <b>02031900 OUTRAS CARNES DE SUINO, FRESCAS OU REFRIGERADAS</b>             |                            |              |            |            |             |             |                            |               |           |           |             |             |                |            |               |               |
| ANTIGUA E BARBUDA   |                            |              |            |            |             |             | 60                         | 258           |           |           |             |             |                |            |               |               |
| ARGENTINA   |                            |              |            |            |             |             | 210                        | 1.129         |           |           |             |             |                |            |               |               |
| BAHAMAS   | 407                        | 1.927        |            |            |             |             | 484                        | 1.949         | 20        | 88        | 4,1%        | 4,5%        | 19%            | 1%         |               |               |
| BARBADOS  | 12                         | 105          |            |            |             |             | 21                         | 36            |           |           |             |             | 75%            | -66%       |               |               |
| BAREIN  | 66                         | 227          |            |            |             |             | 53                         | 189           |           |           |             |             | -20%           | -17%       |               |               |
| BRASIL  |                            |              |            |            |             |             | 660                        | 3.261         |           |           |             |             |                |            |               |               |
| CABO VERDE  |                            |              |            |            |             |             | 4                          | 22            |           |           |             |             |                |            |               |               |
| CAYMAN, ILHAS   |                            |              |            |            |             |             | 35                         | 174           |           |           |             |             |                |            |               |               |
| CHILE   | 1.186.037                  | 2.746.868    |            |            |             |             | 670.353                    | 1.671.079     |           |           |             |             | -43%           | -39%       |               |               |
| CHINA   | 335                        | 869          |            |            |             |             | 528                        | 2.858         |           |           |             |             | 58%            | 229%       |               |               |
| CHIPRE  | 573                        | 2.450        | 19         | 98         | 3,3%        | 4,0%        | 364                        | 1.194         |           |           |             |             | -36%           | -51%       |               |               |
| COOK, ILHAS   |                            |              |            |            |             |             | 33                         | 191           |           |           |             |             |                |            |               |               |
| CROACIA   | 80                         | 191          |            |            |             |             |                            |               |           |           |             |             |                |            |               |               |
| DINAMARCA   | 167                        | 569          |            |            |             |             | 147                        | 605           |           |           |             |             | -12%           | 6%         |               |               |
| EGITO   |                            |              |            |            |             |             | 35                         | 206           |           |           |             |             |                |            |               |               |
| ESTADOS UNIDOS  |                            |              |            |            |             |             | 155                        | 755           |           |           |             |             |                |            |               |               |
| FILIPINAS   | 56                         | 327          |            |            |             |             | 38                         | 155           |           |           |             |             | -32%           | -53%       |               |               |
| FRANCA  |                            |              |            |            |             |             | 60                         | 324           |           |           |             |             |                |            |               |               |
| GIBRALTAR   | 130                        | 571          |            |            |             |             | 40                         | 148           |           |           |             |             | -69%           | -74%       |               |               |
| GRECIA  | 481                        | 1.525        |            |            |             |             | 877                        | 2.795         | 60        | 62        | 6,8%        | 2,2%        | 82%            | 83%        |               |               |
| HONG KONG   | 30.637                     | 27.210       | 20         | 24         | 0,1%        | 0,1%        | 1.497                      | 6.635         |           |           |             |             | -95%           | -76%       |               |               |

| Produto<br>Destino  | Janeiro a Fevereiro / 2024 |                  |                |                |              |              | Janeiro a Fevereiro / 2025 |                  |                |                |              |              | Variação 25/24 |            |              |               |
|---|----------------------------|------------------|----------------|----------------|--------------|--------------|----------------------------|------------------|----------------|----------------|--------------|--------------|----------------|------------|--------------|---------------|
|   | Brasil                     |                  | Paraná         |                | Part. UF/BR  |              | Brasil                     |                  | Paraná         |                | Part. UF/BR  |              | Brasil         |            | Paraná       |               |
|   | quilos                     | US\$             | quilos         | US\$           | quilos       | US\$         | quilos                     | US\$             | quilos         | US\$           | quilos       | US\$         | quilos         | US\$       | quilos       | US\$          |
| <b>02031900 OUTRAS CARNES DE SUINO, FRESCAS OU REFRIGERADAS</b> |                            |                  |                |                |              |              |                            |                  |                |                |              |              |                |            |              |               |
| ILHA DE MAN   | 343                        | 1.792            |                |                |              |              | 28                         | 201              |                |                |              |              | -92%           | -89%       |              |               |
| ITALIA  | 49                         | 127              |                |                |              |              | 69                         | 273              |                |                |              |              | 41%            | 115%       |              |               |
| JAPAO   | 180                        | 846              |                |                |              |              | 89                         | 408              |                |                |              |              | -51%           | -52%       |              |               |
| LIBERIA   | 2.078                      | 9.869            | 162            | 600            | 7,8%         | 6,1%         | 4.278                      | 18.027           | 12             | 16             | 0,3%         | 0,1%         | 106%           | 83%        | -93%         | -97%          |
| MALTA   | 1.484                      | 5.194            | 20             | 80             | 1,3%         | 1,5%         | 2.305                      | 9.681            |                |                |              |              | 55%            | 86%        |              |               |
| MARSHALL, ILHAS   | 3.403                      | 16.193           | 164            | 834            | 4,8%         | 5,2%         | 2.489                      | 12.075           | 20             | 25             | 0,8%         | 0,2%         | -27%           | -25%       | -88%         | -97%          |
| NORUEGA   | 137                        | 417              |                |                |              |              | 240                        | 1.008            |                |                |              |              | 75%            | 142%       |              |               |
| PAISES BAIXOS (HOLANDA)   | 25                         | 186              |                |                |              |              |                            |                  |                |                |              |              |                |            |              |               |
| PALAU   | 12                         | 49               |                |                |              |              |                            |                  |                |                |              |              |                |            |              |               |
| PANAMA  | 2.062                      | 9.163            | 140            | 232            | 6,8%         | 2,5%         | 2.215                      | 9.736            |                |                |              |              | 7%             | 6%         |              |               |
| PERU  | 6.536                      | 21.015           |                |                |              |              | 195.080                    | 572.290          |                |                |              |              | 2885%          | 2623%      |              |               |
| PORTUGAL  | 112                        | 418              |                |                |              |              | 23                         | 70               |                |                |              |              | -79%           | -83%       |              |               |
| REINO UNIDO   | 130                        | 625              |                |                |              |              | 70                         | 242              |                |                |              |              | -46%           | -61%       |              |               |
| SINGAPURA   | 843                        | 5.326            |                |                |              |              | 757                        | 3.456            |                |                |              |              | -10%           | -35%       |              |               |
| SUICA   | 44                         | 104              |                |                |              |              |                            |                  |                |                |              |              |                |            |              |               |
| TAILANDIA   | 110                        | 851              |                |                |              |              |                            |                  |                |                |              |              |                |            |              |               |
| TANZANIA  |                            |                  |                |                |              |              | 25                         | 129              |                |                |              |              |                |            |              |               |
| URUGUAI   | 143.192                    | 323.952          | 143.192        | 323.952        | 100,0%       | 100,0%       | 263.754                    | 687.450          | 263.754        | 687.450        | 100,0%       | 100,0%       | 84%            | 112%       | 84%          | 112%          |
| <b>SubTotal</b>   | <b>1.379.721</b>           | <b>3.178.966</b> | <b>143.717</b> | <b>325.820</b> | <b>10,4%</b> | <b>10,2%</b> | <b>1.147.076</b>           | <b>3.009.009</b> | <b>263.866</b> | <b>687.641</b> | <b>23,0%</b> | <b>22,9%</b> | <b>-17%</b>    | <b>-5%</b> | <b>83,6%</b> | <b>111,0%</b> |
| <b>02032100 CARCACAS E MEIAS-CARCACAS DE SUINO, CONGELADAS</b>  |                            |                  |                |                |              |              |                            |                  |                |                |              |              |                |            |              |               |
| ALBANIA   |                            |                  |                |                |              |              | 25.738                     | 53.271           |                |                |              |              |                |            |              |               |
| ALEMANHA  | 13                         | 114              |                |                |              |              |                            |                  |                |                |              |              |                |            |              |               |
| ANGOLA  | 100.661                    | 186.472          |                |                |              |              | 153.721                    | 285.742          |                |                |              |              | 53%            | 53%        |              |               |
| ANTIGUA E BARBUDA   | 15                         | 40               |                |                |              |              |                            |                  |                |                |              |              |                |            |              |               |
| BAHAMAS   | 70                         | 237              | 30             | 120            | 42,9%        | 50,6%        | 80                         | 390              | 15             | 106            | 18,8%        | 27,2%        | 14%            | 65%        | -50%         | -12%          |
| BOLIVIA   | 3.055                      | 10.641           |                |                |              |              |                            |                  |                |                |              |              |                |            |              |               |
| BRASIL  |                            |                  |                |                |              |              | 100                        | 369              |                |                |              |              |                |            |              |               |
| CAYMAN, ILHAS   |                            |                  |                |                |              |              | 20                         | 27               | 20             | 27             | 100,0%       | 100,0%       |                |            |              |               |
| CHIPRE  | 51                         | 283              |                |                |              |              | 140                        | 793              |                |                |              |              | 175%           | 180%       |              |               |
| CROACIA   | 13                         | 85               |                |                |              |              |                            |                  |                |                |              |              |                |            |              |               |
| EMIRADOS ARABES UNIDOS  | 5.059                      | 10.607           | 5.059          | 10.607         | 100,0%       | 100,0%       | 2.971                      | 6.874            | 2.971          | 6.874          | 100,0%       | 100,0%       | -41%           | -35%       | -41%         | -35%          |
| FILIPINAS   |                            |                  |                |                |              |              | 124.607                    | 244.536          |                |                |              |              |                |            |              |               |
| GEORGIA   | 416.708                    | 768.158          | 54.709         | 101.991        | 13,1%        | 13,3%        | 416.817                    | 818.146          |                |                |              |              | 0%             | 7%         |              |               |

| Produto<br>Destino   | Janeiro a Fevereiro / 2024 |                  |                |                |              |              | Janeiro a Fevereiro / 2025 |                  |               |               |             |             | Variação 25/24 |            |               |               |  |
|--|----------------------------|------------------|----------------|----------------|--------------|--------------|----------------------------|------------------|---------------|---------------|-------------|-------------|----------------|------------|---------------|---------------|--|
|  | Brasil                     |                  | Paraná         |                | Part. UF/BR  |              | Brasil                     |                  | Paraná        |               | Part. UF/BR |             | Brasil         |            | Paraná        |               |  |
|  | quilos                     | US\$             | quilos         | US\$           | quilos       | US\$         | quilos                     | US\$             | quilos        | US\$          | quilos      | US\$        | quilos         | US\$       | quilos        | US\$          |  |
| <b>02032100 CARCACAS E MEIAS-CARCACAS DE SUINO, CONGELADAS</b>       |                            |                  |                |                |              |              |                            |                  |               |               |             |             |                |            |               |               |  |
| GRECIA   | 276                        | 1.448            | 70             | 284            | 25,4%        | 19,6%        | 11                         | 88               |               |               |             |             |                | -96%       | -94%          |               |  |
| HONG KONG  | 139                        | 552              |                |                |              |              | 30                         | 94               |               |               |             |             |                | -78%       | -83%          |               |  |
| LIBERIA  | 611                        | 3.055            | 189            | 760            | 30,9%        | 24,9%        | 249                        | 2.045            |               |               |             |             |                | -59%       | -33%          |               |  |
| MALTA  | 211                        | 932              | 100            | 257            | 47,4%        | 27,6%        | 40                         | 86               |               |               |             |             |                | -81%       | -91%          |               |  |
| MARSHALL, ILHAS  | 611                        | 2.925            | 40             | 135            | 6,5%         | 4,6%         | 220                        | 1.055            | 20            | 51            | 9,1%        | 4,8%        | -64%           | -64%       | -50%          | -62%          |  |
| NORUEGA  | 15                         | 124              |                |                |              |              |                            |                  |               |               |             |             |                |            |               |               |  |
| PANAMA   | 405                        | 2.492            | 16             | 130            | 4,0%         | 5,2%         | 169                        | 1.391            |               |               |             |             |                | -58%       | -44%          |               |  |
| PORTUGAL   |                            |                  |                |                |              |              | 50                         | 321              |               |               |             |             |                |            |               |               |  |
| SINGAPURA  | 83.613                     | 174.030          | 83.431         | 173.383        | 99,8%        | 99,6%        | 44.049                     | 90.667           | 17.118        | 36.205        | 38,9%       | 39,9%       | -47%           | -48%       | -79%          | -79%          |  |
| TAILANDIA  | 120                        | 755              |                |                |              |              |                            |                  |               |               |             |             |                |            |               |               |  |
| TURQUIA  |                            |                  |                |                |              |              | 7.981                      | 15.903           |               |               |             |             |                |            |               |               |  |
| <b>SubTotal</b>  | <b>611.646</b>             | <b>1.162.950</b> | <b>143.644</b> | <b>287.667</b> | <b>23,5%</b> | <b>24,7%</b> | <b>776.993</b>             | <b>1.521.798</b> | <b>20.144</b> | <b>43.263</b> | <b>2,6%</b> | <b>2,8%</b> | <b>27%</b>     | <b>31%</b> | <b>-86,0%</b> | <b>-85,0%</b> |  |
| <b>02032200 PERNAS, PAS E PEDACOS NAO DESOSSADOS DE SUINO, CONG.</b> |                            |                  |                |                |              |              |                            |                  |               |               |             |             |                |            |               |               |  |
| ALEMANHA   |                            |                  |                |                |              |              | 285                        | 1.347            |               |               |             |             |                |            |               |               |  |
| ANGOLA   | 78.900                     | 75.202           | 25.000         | 16.250         | 31,7%        | 21,6%        | 39.284                     | 65.708           | 1.000         | 1.672         | 2,5%        | 2,5%        | -50%           | -13%       | -96%          | -90%          |  |
| ANTIGUA E BARBUDA  | 148                        | 784              |                |                |              |              | 20                         | 96               |               |               |             |             |                | -86%       | -88%          |               |  |
| ARABIA SAUDITA   | 97                         | 376              |                |                |              |              |                            |                  |               |               |             |             |                |            |               |               |  |
| ARGENTINA  | 3.695                      | 10.281           |                |                |              |              | 5.105                      | 12.741           |               |               |             |             |                | 38%        | 24%           |               |  |
| BAHAMAS  | 421                        | 1.636            | 10             | 37             | 2,4%         | 2,3%         | 418                        | 1.324            |               |               |             |             |                | -1%        | -19%          |               |  |
| BAREIN   | 202                        | 903              |                |                |              |              | 294                        | 1.290            |               |               |             |             |                | 46%        | 43%           |               |  |
| BELGICA  | 139                        | 606              |                |                |              |              |                            |                  |               |               |             |             |                |            |               |               |  |
| BERMUDAS   | 21                         | 86               |                |                |              |              |                            |                  |               |               |             |             |                |            |               |               |  |
| BOLIVIA  | 429                        | 1.422            |                |                |              |              |                            |                  |               |               |             |             |                |            |               |               |  |
| CAYMAN, ILHAS  | 101                        | 428              |                |                |              |              | 122                        | 452              | 20            | 17            | 16,4%       | 3,8%        | 21%            | 6%         |               |               |  |
| CHILE  | 862.653                    | 1.372.025        |                |                |              |              | 730.116                    | 1.299.703        |               |               |             |             |                | -15%       | -5%           |               |  |
| CHINA  | 1.676.849                  | 2.358.954        | 200            | 689            |              |              | 1.897.661                  | 3.683.911        |               |               |             |             |                | 13%        | 56%           |               |  |
| CHIPRE   | 916                        | 3.304            | 305            | 988            | 33,3%        | 29,9%        | 565                        | 2.213            | 55            | 100           | 9,7%        | 4,5%        | -38%           | -33%       | -82%          | -90%          |  |
| CONGO  | 27.000                     | 45.065           | 27.000         | 45.065         | 100,0%       | 100,0%       |                            |                  |               |               |             |             |                |            |               |               |  |
| CONGO, REPUBLICA DEMOCRATICA   | 81.920                     | 104.783          | 2.120          | 2.751          | 2,6%         | 2,6%         | 108.520                    | 119.334          | 520           | 565           | 0,5%        | 0,5%        | 32%            | 14%        | -75%          | -79%          |  |
| COREIA DO SUL  | 3.737                      | 8.412            |                |                |              |              | 47                         | 209              |               |               |             |             |                | -99%       | -98%          |               |  |
| COSTA DO MARFIM  | 207.240                    | 205.034          | 54.560         | 73.600         | 26,3%        | 35,9%        | 81.650                     | 41.044           |               |               |             |             |                | -61%       | -80%          |               |  |
| COVEITE (KUWEIT)   | 78                         | 427              |                |                |              |              |                            |                  |               |               |             |             |                |            |               |               |  |
| CROACIA  | 70                         | 216              | 70             | 216            | 100,0%       | 100,0%       |                            |                  |               |               |             |             |                |            |               |               |  |

| Produto<br>Destino  | Janeiro a Fevereiro / 2024 |           |        |        |             |       | Janeiro a Fevereiro / 2025 |           |         |         |             |        | Variação 25/24 |       |        |      |
|---|----------------------------|-----------|--------|--------|-------------|-------|----------------------------|-----------|---------|---------|-------------|--------|----------------|-------|--------|------|
|   | Brasil                     |           | Paraná |        | Part. UF/BR |       | Brasil                     |           | Paraná  |         | Part. UF/BR |        | Brasil         |       | Paraná |      |
|   | quilos                     | US\$      | quilos | US\$   | quilos      | US\$  | quilos                     | US\$      | quilos  | US\$    | quilos      | US\$   | quilos         | US\$  | quilos | US\$ |
| 02032200 PERNAS, PAS E PEDACOS NAO DESOSSADOS DE SUINO, CONG. |                            |           |        |        |             |       |                            |           |         |         |             |        |                |       |        |      |
| DINAMARCA   | 15                         | 58        |        |        |             |       | 173                        | 781       |         |         |             |        | 1053%          | 1247% |        |      |
| EMIRADOS ARABES UNIDOS  | 155.320                    | 308.063   |        |        |             |       | 188.058                    | 404.107   |         |         |             |        | 21%            | 31%   |        |      |
| ESPANHA   | 80                         | 387       |        |        |             |       |                            |           |         |         |             |        |                |       |        |      |
| ESTADOS UNIDOS  |                            |           |        |        |             |       | 58                         | 92        |         |         |             |        |                |       |        |      |
| FILIPINAS   | 2.553.951                  | 4.883.076 |        |        |             |       | 4.279.725                  | 8.980.638 | 195.619 | 709.974 | 4,6%        | 7,9%   | 68%            | 84%   |        |      |
| FRANCA  |                            |           |        |        |             |       | 20                         | 84        |         |         |             |        |                |       |        |      |
| GABAO   | 53.887                     | 77.910    | 2.580  | 2.552  | 4,8%        | 3,3%  | 7                          | 26        |         |         |             |        | -100%          | -100% |        |      |
| GEORGIA   | 27.015                     | 49.544    |        |        |             |       |                            |           |         |         |             |        |                |       |        |      |
| GIBRALTAR   | 139                        | 573       |        |        |             |       |                            |           |         |         |             |        |                |       |        |      |
| GRECIA  | 675                        | 2.970     | 80     | 177    | 11,9%       | 6,0%  | 100                        | 232       | 100     | 232     | 100,0%      | 100,0% | -85%           | -92%  | 25%    | 31%  |
| GUINE EQUATORIAL  | 135.000                    | 143.437   | 68.180 | 69.697 | 50,5%       | 48,6% |                            |           |         |         |             |        |                |       |        |      |
| HONG KONG   | 656.980                    | 546.857   | 28.604 | 58.619 | 4,4%        | 10,7% | 721.801                    | 1.142.809 | 235     | 765     | 0,1%        |        | 10%            | 109%  | -99%   | -99% |
| ILHA DE MAN   | 57                         | 242       |        |        |             |       | 45                         | 187       |         |         |             |        | -21%           | -23%  |        |      |
| ITALIA  | 434                        | 1.248     | 80     | 164    | 18,4%       | 13,1% | 120                        | 530       |         |         |             |        | -72%           | -58%  |        |      |
| JAPAO   | 88                         | 353       |        |        |             |       | 171                        | 674       |         |         |             |        | 94%            | 91%   |        |      |
| LIBERIA   | 3.952                      | 15.180    | 459    | 1.460  | 11,6%       | 9,6%  | 169.527                    | 107.895   | 562     | 1.593   | 0,3%        | 1,5%   | 4190%          | 611%  | 22%    | 9%   |
| LUXEMBURGO  | 16                         | 275       |        |        |             |       |                            |           |         |         |             |        |                |       |        |      |
| MALDIVAS  | 4.980                      | 9.231     |        |        |             |       |                            |           |         |         |             |        |                |       |        |      |
| MALTA   | 939                        | 3.830     | 200    | 604    | 21,3%       | 15,8% | 936                        | 3.737     | 195     | 561     | 20,8%       | 15,0%  | 0%             | -2%   | -3%    | -7%  |
| MARSHALL, ILHAS   | 5.008                      | 20.592    | 445    | 1.382  | 8,9%        | 6,7%  | 3.233                      | 13.071    | 784     | 2.310   | 24,2%       | 17,7%  | -35%           | -37%  | 76%    | 67%  |
| MAURICIO  |                            |           |        |        |             |       | 996                        | 2.162     | 996     | 2.162   | 100,0%      | 100,0% |                |       |        |      |
| NORUEGA   | 563                        | 2.049     |        |        |             |       | 555                        | 2.435     |         |         |             |        | -1%            | 19%   |        |      |
| PAISES BAIXOS (HOLANDA)                                       | 109                        | 419       |        |        |             |       | 58                         | 580       |         |         |             |        | -47%           | 38%   |        |      |
| PALAU   | 26                         | 85        |        |        |             |       |                            |           |         |         |             |        |                |       |        |      |
| PANAMA  | 3.730                      | 14.614    | 725    | 2.452  | 19,4%       | 16,8% | 3.317                      | 10.799    | 676     | 1.313   | 20,4%       | 12,2%  | -11%           | -26%  | -7%    | -46% |
| PERU  | 17.610                     | 40.015    |        |        |             |       | 17.680                     | 44.381    |         |         |             |        | 0%             | 11%   |        |      |
| PORTUGAL  | 255                        | 1.069     | 44     | 193    | 17,3%       | 18,1% | 325                        | 1.227     | 140     | 285     | 43,1%       | 23,2%  | 27%            | 15%   | 218%   | 48%  |
| REINO UNIDO   | 226                        | 966       |        |        |             |       | 334                        | 1.421     |         |         |             |        | 48%            | 47%   |        |      |
| REPUBLICA DOMINICANA  |                            |           |        |        |             |       | 100.290                    | 221.404   | 22.548  | 50.734  | 22,5%       | 22,9%  |                |       |        |      |
| SINGAPURA   | 275.394                    | 365.319   | 10.960 | 14.128 | 4,0%        | 3,9%  | 314.205                    | 512.396   | 23.240  | 37.445  | 7,4%        | 7,3%   | 14%            | 40%   | 112%   | 165% |
| SUICA   | 18                         | 80        |        |        |             |       |                            |           |         |         |             |        |                |       |        |      |
| TAILANDIA   | 209                        | 751       |        |        |             |       | 85                         | 235       |         |         |             |        | -59%           | -69%  |        |      |
| TAIWAN (FORMOSA)  |                            |           |        |        |             |       | 40                         | 126       |         |         |             |        |                |       |        |      |

| Produto<br>Destino   | Janeiro a Fevereiro / 2024 |                   |                |                |             |             | Janeiro a Fevereiro / 2025 |                   |                |                  |             |             | Variação 25/24 |            |              |               |
|--|----------------------------|-------------------|----------------|----------------|-------------|-------------|----------------------------|-------------------|----------------|------------------|-------------|-------------|----------------|------------|--------------|---------------|
|  | Brasil                     |                   | Paraná         |                | Part. UF/BR |             | Brasil                     |                   | Paraná         |                  | Part. UF/BR |             | Brasil         |            | Paraná       |               |
|  | quilos                     | US\$              | quilos         | US\$           | quilos      | US\$        | quilos                     | US\$              | quilos         | US\$             | quilos      | US\$        | quilos         | US\$       | quilos       | US\$          |
| <b>02032200 PERNAS, PAS E PEDACOS NAO DESOSSADOS DE SUINO, CONG.</b> |                            |                   |                |                |             |             |                            |                   |                |                  |             |             |                |            |              |               |
| TANZANIA   |                            |                   |                |                |             |             | 75                         | 304               |                |                  |             |             |                |            |              |               |
| TURQUIA  | 3.828                      | 7.467             | 30             | 75             | 0,8%        | 1,0%        | 7.991                      | 17.521            |                |                  |             |             | 109%           | 135%       |              |               |
| VIETNA   | 273.100                    | 346.458           | 189.620        | 205.954        | 69,4%       | 59,4%       | 618.795                    | 1.026.324         | 405.560        | 664.425          | 65,5%       | 64,7%       | 127%           | 196%       | 114%         | 223%          |
| <b>SubTotal</b>  | <b>7.118.220</b>           | <b>11.033.062</b> | <b>411.272</b> | <b>497.053</b> | <b>5,8%</b> | <b>4,5%</b> | <b>9.292.807</b>           | <b>17.725.550</b> | <b>652.250</b> | <b>1.474.153</b> | <b>7,0%</b> | <b>8,3%</b> | <b>31%</b>     | <b>61%</b> | <b>58,6%</b> | <b>196,6%</b> |
| <b>02032900 OUTRAS CARNES DE SUINO, CONGELADAS</b>                   |                            |                   |                |                |             |             |                            |                   |                |                  |             |             |                |            |              |               |
| AFRICA DO SUL  | 766.854                    | 1.930.811         | 108.000        | 212.264        | 14,1%       | 11,0%       | 455.316                    | 1.199.330         |                |                  |             |             | -41%           | -38%       |              |               |
| ALBANIA  | 973.692                    | 2.250.983         | 135.000        | 276.170        | 13,9%       | 12,3%       | 707.680                    | 1.746.029         | 270.002        | 697.186          | 38,2%       | 39,9%       | -27%           | -22%       | 100%         | 152%          |
| ALEMANHA   | 196                        | 980               |                |                |             |             | 373                        | 1.302             |                |                  |             |             | 90%            | 33%        |              |               |
| ANGOLA   | 3.606.625                  | 4.140.752         | 471.791        | 755.620        | 13,1%       | 18,2%       | 2.903.859                  | 5.975.153         | 460.222        | 1.232.796        | 15,8%       | 20,6%       | -19%           | 44%        | -2%          | 63%           |
| ANGUILLA   | 10.250                     | 25.616            |                |                |             |             | 10.417                     | 27.846            |                |                  |             |             | 2%             | 9%         |              |               |
| ANTIGUA E BARBUDA  | 856                        | 4.023             |                |                |             |             | 476                        | 2.283             |                |                  |             |             | -44%           | -43%       |              |               |
| ARABIA SAUDITA   | 98                         | 739               |                |                |             |             |                            |                   |                |                  |             |             |                |            |              |               |
| ARGENTINA  | 2.081.352                  | 5.128.370         | 1.258.024      | 3.131.685      | 60,4%       | 61,1%       | 9.183.677                  | 25.060.318        | 5.460.758      | 14.868.169       | 59,5%       | 59,3%       | 341%           | 389%       | 334%         | 375%          |
| ARMENIA  | 51.885                     | 91.877            |                |                |             |             |                            |                   |                |                  |             |             |                |            |              |               |
| ARUBA  | 149.445                    | 462.549           |                |                |             |             | 132.826                    | 393.171           |                |                  |             |             | -11%           | -15%       |              |               |
| AZERBAIJAO   | 100.559                    | 181.262           |                |                |             |             |                            |                   |                |                  |             |             |                |            |              |               |
| BAHAMAS  | 20.356                     | 63.242            | 10             | 33             |             | 0,1%        | 46.687                     | 147.079           | 173            | 868              | 0,4%        | 0,6%        | 129%           | 133%       | 1630%        | 2530%         |
| BARBADOS   | 85                         | 388               |                |                |             |             | 554                        | 2.444             |                |                  |             |             | 552%           | 530%       |              |               |
| BAREIN   | 430                        | 1.640             |                |                |             |             | 573                        | 3.012             |                |                  |             |             | 33%            | 84%        |              |               |
| BELGICA  | 188                        | 1.200             |                |                |             |             | 330                        | 1.954             |                |                  |             |             | 76%            | 63%        |              |               |
| BENIN  | 700                        | 2.428             |                |                |             |             | 730                        | 2.067             |                |                  |             |             | 4%             | -15%       |              |               |
| BERMUDAS   | 8.544                      | 23.050            |                |                |             |             | 32.082                     | 79.160            |                |                  |             |             | 275%           | 243%       |              |               |
| BOLIVIA  | 203                        | 753               |                |                |             |             | 21.084                     | 66.751            |                |                  |             |             | 10286%         | 8765%      |              |               |
| BONAIRE, SAINT EUSTATIUS E SABA                                      | 39.004                     | 97.944            |                |                |             |             | 33.096                     | 94.618            |                |                  |             |             | -15%           | -3%        |              |               |
| BRASIL   | 69                         | 550               |                |                |             |             | 60                         | 286               |                |                  |             |             | -13%           | -48%       |              |               |
| CABO VERDE   | 156.634                    | 345.896           | 76.000         | 174.551        | 48,5%       | 50,5%       | 75.454                     | 180.188           | 50.000         | 120.593          | 66,3%       | 66,9%       | -52%           | -48%       | -34%         | -31%          |
| CANADA   | 1.798.479                  | 4.947.919         |                |                |             |             | 1.197.025                  | 3.442.339         |                |                  |             |             | -33%           | -30%       |              |               |
| CAYMAN, ILHAS  | 391                        | 1.882             |                |                |             |             | 758                        | 2.807             | 340            | 1.194            | 44,9%       | 42,5%       | 94%            | 49%        |              |               |
| CHILE  | 17.033.163                 | 36.036.735        |                |                |             |             | 14.329.905                 | 35.094.086        |                |                  |             |             | -16%           | -3%        |              |               |
| CHINA  | 44.438.239                 | 91.773.755        | 115            | 279            |             |             | 33.793.457                 | 74.462.240        |                |                  |             |             | -24%           | -19%       |              |               |
| CHIPRE   | 3.047                      | 14.859            | 178            | 936            | 5,8%        | 6,3%        | 28.716                     | 79.777            | 153            | 462              | 0,5%        | 0,6%        | 842%           | 437%       | -14%         | -51%          |
| CONGO  | 241.354                    | 286.807           |                |                |             |             | 261.640                    | 160.966           | 88.668         | 44.023           | 33,9%       | 27,3%       | 8%             | -44%       |              |               |
| CONGO, REPUBLICA DEMOCRATICA   | 1.107.298                  | 1.765.931         | 8.910          | 6.291          | 0,8%        | 0,4%        | 1.362.786                  | 2.466.480         | 27.301         | 67.467           | 2,0%        | 2,7%        | 23%            | 40%        | 206%         | 972%          |



| Produto<br>Destino                          | Janeiro a Fevereiro / 2024 |            |           |            |             |        | Janeiro a Fevereiro / 2025 |            |           |            |             |        | Variação 25/24 |      |         |         |
|---|----------------------------|------------|-----------|------------|-------------|--------|----------------------------|------------|-----------|------------|-------------|--------|----------------|------|---------|---------|
|   | Brasil                     |            | Paraná    |            | Part. UF/BR |        | Brasil                     |            | Paraná    |            | Part. UF/BR |        | Brasil         |      | Paraná  |         |
|   | quilos                     | US\$       | quilos    | US\$       | quilos      | US\$   | quilos                     | US\$       | quilos    | US\$       | quilos      | US\$   | quilos         | US\$ | quilos  | US\$    |
| 02032900 OUTRAS CARNES DE SUINO, CONGELADAS |                            |            |           |            |             |        |                            |            |           |            |             |        |                |      |         |         |
| COOK, ILHAS                                 |                            |            |           |            |             |        | 31                         | 240        |           |            |             |        |                |      |         |         |
| COREIA DO SUL                               | 5.400.367                  | 13.628.430 | 191.496   | 442.603    | 3,5%        | 3,2%   | 1.666.771                  | 4.024.820  | 99.984    | 261.326    | 6,0%        | 6,5%   | -69%           | -70% | -48%    | -41%    |
| COSTA DO MARFIM                             | 1.677.719                  | 1.135.928  | 130.035   | 86.209     | 7,8%        | 7,6%   | 2.321.835                  | 1.079.292  | 162.806   | 69.599     | 7,0%        | 6,4%   | 38%            | -5%  | 25%     | -19%    |
| COVEITE (KUWEIT)                            | 115                        | 529        |           |            |             |        |                            |            |           |            |             |        |                |      |         |         |
| CROACIA                                     | 473                        | 1.739      | 200       | 708        | 42,3%       | 40,7%  |                            |            |           |            |             |        |                |      |         |         |
| CUBA  | 540.038                    | 1.454.826  | 289.638   | 807.725    | 53,6%       | 55,5%  | 657.208                    | 1.827.761  | 243.611   | 704.509    | 37,1%       | 38,5%  | 22%            | 26%  | -16%    | -13%    |
| DINAMARCA                                   | 405                        | 2.090      |           |            |             |        | 760                        | 3.967      |           |            |             |        | 88%            | 90%  |         |         |
| EMIRADOS ARABES UNIDOS                      | 2.002.188                  | 4.961.731  | 209.816   | 507.573    | 10,5%       | 10,2%  | 1.343.529                  | 4.016.060  | 196.953   | 487.562    | 14,7%       | 12,1%  | -33%           | -19% | -6%     | -4%     |
| ESPANHA                                     | 516                        | 3.082      |           |            |             |        |                            |            |           |            |             |        |                |      |         |         |
| ESTADOS UNIDOS                              | 2.960.857                  | 8.947.895  | 23.427    | 51.554     | 0,8%        | 0,6%   | 2.501.108                  | 7.943.255  |           |            |             |        | -16%           | -11% |         |         |
| FILIPINAS                                   | 18.060.871                 | 42.189.714 | 25        | 123        |             |        | 31.269.828                 | 73.131.469 | 1.223.287 | 3.256.566  | 3,9%        | 4,5%   | 73%            | 73%  | 893048% | 647515% |
| FINLANDIA                                   |                            |            |           |            |             |        | 80                         | 223        |           |            |             |        |                |      |         |         |
| FRANCA                                      | 151                        | 719        |           |            |             |        | 243                        | 1.189      |           |            |             |        | 61%            | 65%  |         |         |
| GABAO                                       | 464.740                    | 780.726    | 27.003    | 50.684     | 5,8%        | 6,5%   | 263.658                    | 411.578    | 53.720    | 103.558    | 20,4%       | 25,2%  | -43%           | -47% | 99%     | 104%    |
| GEORGIA                                     | 3.567.329                  | 7.677.300  | 992.195   | 2.006.876  | 27,8%       | 26,1%  | 1.576.506                  | 3.818.465  | 355.599   | 831.557    | 22,6%       | 21,8%  | -56%           | -50% | -64%    | -59%    |
| GIBRALTAR                                   | 428                        | 1.757      | 116       | 571        | 27,1%       | 32,5%  | 40                         | 132        |           |            |             |        | -91%           | -92% |         |         |
| GRANADA                                     | 9.980                      | 28.399     |           |            |             |        | 3.312                      | 8.641      |           |            |             |        | -67%           | -70% |         |         |
| GRECIA                                      | 2.950                      | 12.143     | 80        | 378        | 2,7%        | 3,1%   | 5.100                      | 22.221     | 150       | 512        | 2,9%        | 2,3%   | 73%            | 83%  | 88%     | 35%     |
| GUINE                                       | 5.973                      | 21.504     | 5.973     | 21.504     | 100,0%      | 100,0% | 9.589                      | 37.065     | 9.589     | 37.065     | 100,0%      | 100,0% | 61%            | 72%  | 61%     | 72%     |
| GUINE EQUATORIAL                            | 140.720                    | 228.472    |           |            |             |        | 75.350                     | 113.315    | 7.720     | 2.240      | 10,2%       | 2,0%   | -46%           | -50% |         |         |
| GUINE-BISSAU                                |                            |            |           |            |             |        | 159                        | 972        |           |            |             |        |                |      |         |         |
| HAITI                                       | 1.250.391                  | 707.546    | 128.489   | 97.121     | 10,3%       | 13,7%  | 215.675                    | 117.448    |           |            |             |        | -83%           | -83% |         |         |
| HONDURAS                                    |                            |            |           |            |             |        | 15.984                     | 43.478     | 15.984    | 43.478     | 100,0%      | 100,0% |                |      |         |         |
| HONG KONG                                   | 14.371.092                 | 32.872.892 | 4.931.909 | 10.898.501 | 34,3%       | 33,2%  | 19.632.860                 | 51.676.780 | 6.416.258 | 17.112.345 | 32,7%       | 33,1%  | 37%            | 57%  | 30%     | 57%     |
| ILHA DE MAN                                 | 102                        | 554        |           |            |             |        | 92                         | 513        |           |            |             |        | -10%           | -7%  |         |         |
| ITALIA                                      | 1.279                      | 2.923      | 100       | 275        | 7,8%        | 9,4%   | 576                        | 2.701      |           |            |             |        | -55%           | -8%  |         |         |
| JAPAO                                       | 9.786.017                  | 31.492.516 |           |            |             |        | 17.057.181                 | 59.148.974 |           |            |             |        | 74%            | 88%  |         |         |
| LIBANO                                      | 215.872                    | 517.976    | 215.872   | 517.976    | 100,0%      | 100,0% |                            |            |           |            |             |        |                |      |         |         |
| LIBERIA                                     | 118.329                    | 144.390    | 2.298     | 9.973      | 1,9%        | 6,9%   | 1.473.541                  | 676.101    | 208.241   | 92.284     | 14,1%       | 13,6%  | 1145%          | 368% | 8962%   | 825%    |
| LUXEMBURGO                                  | 208                        | 1.300      |           |            |             |        |                            |            |           |            |             |        |                |      |         |         |
| MALASIA                                     | 138.959                    | 331.847    | 92.967    | 226.073    | 66,9%       | 68,1%  |                            |            |           |            |             |        |                |      |         |         |
| MALDIVAS                                    | 16.675                     | 46.354     |           |            |             |        |                            |            |           |            |             |        |                |      |         |         |
| MALTA                                       | 4.856                      | 21.461     | 792       | 2.731      | 16,3%       | 12,7%  | 5.304                      | 25.097     | 414       | 1.367      | 7,8%        | 5,4%   | 9%             | 17%  | -48%    | -50%    |

| Produto<br>Destino                          | Janeiro a Fevereiro / 2024 |            |           |            |             |        | Janeiro a Fevereiro / 2025 |            |           |            |             |        | Variação 25/24 |        |        |       |
|---|----------------------------|------------|-----------|------------|-------------|--------|----------------------------|------------|-----------|------------|-------------|--------|----------------|--------|--------|-------|
|   | Brasil                     |            | Paraná    |            | Part. UF/BR |        | Brasil                     |            | Paraná    |            | Part. UF/BR |        | Brasil         |        | Paraná |       |
|   | quilos                     | US\$       | quilos    | US\$       | quilos      | US\$   | quilos                     | US\$       | quilos    | US\$       | quilos      | US\$   | quilos         | US\$   | quilos | US\$  |
| 02032900 OUTRAS CARNES DE SUINO, CONGELADAS |                            |            |           |            |             |        |                            |            |           |            |             |        |                |        |        |       |
| MARIANAS DO NORTE, ILHAS                    |                            |            |           |            |             |        | 27.000                     | 66.150     |           |            |             |        |                |        |        |       |
| MARSHALL, ILHAS                             | 16.861                     | 77.769     | 1.225     | 4.711      | 7,3%        | 6,1%   | 16.925                     | 83.172     | 2.156     | 7.867      | 12,7%       | 9,5%   | 0%             | 7%     | 76%    | 67%   |
| MAURICIO                                    | 134.945                    | 364.718    | 134.945   | 364.718    | 100,0%      | 100,0% | 183.017                    | 516.232    | 183.017   | 516.232    | 100,0%      | 100,0% | 36%            | 42%    | 36%    | 42%   |
| MEXICO                                      | 24.997                     | 53.921     |           |            |             |        | 4.251.755                  | 8.809.332  |           |            |             |        | 16909%         | 16237% |        |       |
| MOCAMBIQUE                                  | 91.294                     | 196.947    | 38.000    | 92.122     | 41,6%       | 46,8%  |                            |            |           |            |             |        |                |        |        |       |
| MONTSERRAT                                  | 850                        | 1.341      |           |            |             |        |                            |            |           |            |             |        |                |        |        |       |
| NAURU                                       | 22.532                     | 48.476     | 22.532    | 48.476     | 100,0%      | 100,0% |                            |            |           |            |             |        |                |        |        |       |
| NORUEGA                                     | 1.905                      | 8.539      |           |            |             |        | 2.623                      | 13.133     |           |            |             |        | 38%            | 54%    |        |       |
| PAISES BAIXOS (HOLANDA)                     | 372                        | 1.692      |           |            |             |        | 161                        | 1.085      |           |            |             |        | -57%           | -36%   |        |       |
| PALAU                                       | 141                        | 649        |           |            |             |        |                            |            |           |            |             |        |                |        |        |       |
| PANAMA                                      | 22.523                     | 100.704    | 1.332     | 4.345      | 5,9%        | 4,3%   | 15.937                     | 66.945     | 453       | 1.601      | 2,8%        | 2,4%   | -29%           | -34%   | -66%   | -63%  |
| PARAGUAI                                    | 146.307                    | 314.770    | 122.947   | 270.373    | 84,0%       | 85,9%  | 48.061                     | 152.016    | 918       | 3.164      | 1,9%        | 2,1%   | -67%           | -52%   | -99%   | -99%  |
| PERU  | 660.687                    | 1.817.684  |           |            |             |        | 703.223                    | 2.174.451  |           |            |             |        | 6%             | 20%    |        |       |
| PORTO RICO                                  | 3.040.309                  | 6.995.126  |           |            |             |        | 1.507.330                  | 3.751.010  |           |            |             |        | -50%           | -46%   |        |       |
| PORTUGAL                                    | 1.005                      | 4.215      |           |            |             |        | 1.231                      | 6.953      | 101       | 394        | 8,2%        | 5,7%   | 22%            | 65%    |        |       |
| QUENIA                                      | 215.928                    | 468.602    |           |            |             |        | 373.284                    | 835.215    |           |            |             |        | 73%            | 78%    |        |       |
| REINO UNIDO                                 | 794                        | 3.511      |           |            |             |        | 828                        | 3.621      |           |            |             |        | 4%             | 3%     |        |       |
| REPUBLICA DOMINICANA                        | 733.879                    | 1.527.783  | 80.998    | 169.548    | 11,0%       | 11,1%  | 560.587                    | 1.346.704  | 49.107    | 116.948    | 8,8%        | 8,7%   | -24%           | -12%   | -39%   | -31%  |
| RUSSIA                                      | 215.082                    | 569.204    |           |            |             |        | 243.214                    | 753.413    |           |            |             |        | 13%            | 32%    |        |       |
| SANTA LUCIA                                 |                            |            |           |            |             |        | 5.000                      | 2.185      |           |            |             |        |                |        |        |       |
| SEICHELES                                   | 69.859                     | 160.887    |           |            |             |        | 82.413                     | 255.551    | 82.413    | 255.551    | 100,0%      | 100,0% | 18%            | 59%    |        |       |
| SENEGAL                                     | 26.934                     | 57.563     | 3.000     | 4.768      | 11,1%       | 8,3%   | 27.877                     | 73.553     | 27.877    | 73.553     | 100,0%      | 100,0% | 4%             | 28%    | 829%   | 1443% |
| SINGAPURA                                   | 10.606.033                 | 26.220.771 | 4.488.442 | 11.074.981 | 42,3%       | 42,2%  | 12.080.448                 | 34.831.533 | 3.791.774 | 11.178.344 | 31,4%       | 32,1%  | 14%            | 33%    | -16%   | 1%    |
| SINT MAARTEN                                | 137.699                    | 368.257    |           |            |             |        | 174.840                    | 511.508    | 4.640     | 14.353     | 2,7%        | 2,8%   | 27%            | 39%    |        |       |
| SRI LANKA                                   |                            |            |           |            |             |        | 26.136                     | 82.999     |           |            |             |        |                |        |        |       |
| SUICA                                       | 224                        | 1.216      |           |            |             |        | 49.828                     | 161.861    |           |            |             |        | 22145%         | 13211% |        |       |
| TAILANDIA                                   | 626                        | 2.633      |           |            |             |        | 524                        | 2.407      |           |            |             |        | -16%           | -9%    |        |       |
| TAIWAN (FORMOSA)                            |                            |            |           |            |             |        | 193                        | 455        |           |            |             |        |                |        |        |       |
| TANZANIA                                    | 25.660                     | 58.511     | 25.660    | 58.511     | 100,0%      | 100,0% | 132                        | 513        |           |            |             |        | -99%           | -99%   |        |       |
| TIMOR LESTE                                 | 53.874                     | 136.604    |           |            |             |        | 104.889                    | 243.871    |           |            |             |        | 95%            | 79%    |        |       |
| TURQUIA                                     | 49.719                     | 121.383    | 27.542    | 68.087     | 55,4%       | 56,1%  | 137.270                    | 373.552    | 74.223    | 200.589    | 54,1%       | 53,7%  | 176%           | 208%   | 169%   | 195%  |
| URUGUAI                                     | 6.488.868                  | 14.871.325 | 3.613.812 | 8.382.727  | 55,7%       | 56,4%  | 7.008.482                  | 18.863.811 | 4.644.353 | 12.550.801 | 66,3%       | 66,5%  | 8%             | 27%    | 29%    | 50%   |
| UZBEQUISTAO                                 | 19.535                     | 40.437     | 19.535    | 40.437     | 100,0%      | 100,0% |                            |            |           |            |             |        |                |        |        |       |

| Produto<br>Destino   | Janeiro a Fevereiro / 2024 |                    |                   |                   |              |              | Janeiro a Fevereiro / 2025 |                    |                   |                   |              |              | Variação 25/24 |            |               |               |
|--|----------------------------|--------------------|-------------------|-------------------|--------------|--------------|----------------------------|--------------------|-------------------|-------------------|--------------|--------------|----------------|------------|---------------|---------------|
|  | Brasil                     |                    | Paraná            |                   | Part. UF/BR  |              | Brasil                     |                    | Paraná            |                   | Part. UF/BR  |              | Brasil         |            | Paraná        |               |
|  | quilos                     | US\$               | quilos            | US\$              | quilos       | US\$         | quilos                     | US\$               | quilos            | US\$              | quilos       | US\$         | quilos         | US\$       | quilos        | US\$          |
| <b>02032900 OUTRAS CARNES DE SUINO, CONGELADAS</b>                     |                            |                    |                   |                   |              |              |                            |                    |                   |                   |              |              |                |            |               |               |
| VENEZUELA  | 49.609                     | 118.641            |                   |                   |              |              | 207.936                    | 588.712            |                   |                   |              |              | 319%           | 396%       |               |               |
| VIETNA   | 2.792.996                  | 6.511.294          | 1.241.020         | 2.551.788         | 44,4%        | 39,2%        | 5.258.525                  | 13.220.598         | 2.569.317         | 6.616.226         | 48,9%        | 50,0%        | 88%            | 103%       | 107%          | 159%          |
| VIRGENS, ILHAS (BRITANICAS)  | 18.000                     | 44.625             | 18.000            | 44.625            | 100,0%       | 100,0%       | 5.630                      | 16.391             |                   |                   |              |              | -69%           | -63%       |               |               |
| <b>SubTotal</b>  | <b>158.999.643</b>         | <b>358.069.482</b> | <b>19.139.449</b> | <b>43.467.204</b> | <b>12,0%</b> | <b>12,1%</b> | <b>177.781.180</b>         | <b>446.632.375</b> | <b>26.782.282</b> | <b>71.572.349</b> | <b>15,1%</b> | <b>16,0%</b> | <b>12%</b>     | <b>25%</b> | <b>39,9%</b>  | <b>64,7%</b>  |
| <b>02063000 MIUDEZAS COMESTIVEIS DE SUINO, FRESCAS OU REFRIGERADAS</b> |                            |                    |                   |                   |              |              |                            |                    |                   |                   |              |              |                |            |               |               |
| ANTIGUA E BARBUDA  |                            |                    |                   |                   |              |              | 48                         | 338                |                   |                   |              |              |                |            |               |               |
| ARGENTINA  |                            |                    |                   |                   |              |              | 30                         | 72                 |                   |                   |              |              |                |            |               |               |
| BAHAMAS  | 105                        | 604                |                   |                   |              |              | 141                        | 805                | 20                | 42                | 14,2%        | 5,2%         | 34%            | 33%        |               |               |
| BRASIL   |                            |                    |                   |                   |              |              | 115                        | 443                |                   |                   |              |              |                |            |               |               |
| CAYMAN, ILHAS  | 18                         | 105                |                   |                   |              |              | 30                         | 92                 |                   |                   |              |              | 67%            | -12%       |               |               |
| CHINA  | 100                        | 509                |                   |                   |              |              | 262                        | 768                |                   |                   |              |              | 162%           | 51%        |               |               |
| CHIPRE   | 150                        | 657                |                   |                   |              |              | 241                        | 1.568              |                   |                   |              |              | 61%            | 139%       |               |               |
| COREIA DO SUL  | 20                         | 88                 |                   |                   |              |              | 20                         | 20                 |                   |                   |              |              |                | -77%       |               |               |
| GRECIA   | 56                         | 314                |                   |                   |              |              | 40                         | 68                 | 40                | 68                | 100,0%       | 100,0%       | -29%           | -78%       |               |               |
| HONG KONG  | 267                        | 1.021              |                   |                   |              |              | 273                        | 710                |                   |                   |              |              | 2%             | -30%       |               |               |
| JAPAO  |                            |                    |                   |                   |              |              | 20                         | 81                 |                   |                   |              |              |                |            |               |               |
| LIBERIA  | 647                        | 2.664              | 30                | 130               | 4,6%         | 4,9%         | 517                        | 2.392              | 61                | 295               | 11,8%        | 12,3%        | -20%           | -10%       | 103%          | 127%          |
| MALTA  | 215                        | 1.244              |                   |                   |              |              | 38                         | 301                |                   |                   |              |              | -82%           | -76%       |               |               |
| MARSHALL, ILHAS  | 322                        | 920                |                   |                   |              |              | 379                        | 1.457              | 20                | 43                | 5,3%         | 3,0%         | 18%            | 58%        |               |               |
| MEXICO   | 8                          | 33                 |                   |                   |              |              |                            |                    |                   |                   |              |              |                |            |               |               |
| NORUEGA  | 25                         | 125                |                   |                   |              |              |                            |                    |                   |                   |              |              |                |            |               |               |
| PAISES BAIXOS (HOLANDA)  | 5                          | 40                 |                   |                   |              |              |                            |                    |                   |                   |              |              |                |            |               |               |
| PANAMA   | 871                        | 3.485              |                   |                   |              |              | 884                        | 2.852              | 32                | 335               | 3,6%         | 11,7%        | 1%             | -18%       |               |               |
| PORTUGAL   |                            |                    |                   |                   |              |              | 190                        | 856                | 40                | 88                | 21,1%        | 10,3%        |                |            |               |               |
| REINO UNIDO  | 60                         | 120                |                   |                   |              |              | 25                         | 128                |                   |                   |              |              | -58%           | 7%         |               |               |
| SINGAPURA  | 142                        | 495                |                   |                   |              |              | 139                        | 868                |                   |                   |              |              | -2%            | 75%        |               |               |
| <b>SubTotal</b>  | <b>3.011</b>               | <b>12.424</b>      | <b>30</b>         | <b>130</b>        | <b>1,0%</b>  | <b>1,0%</b>  | <b>3.392</b>               | <b>13.819</b>      | <b>213</b>        | <b>871</b>        | <b>6,3%</b>  | <b>6,3%</b>  | <b>13%</b>     | <b>11%</b> | <b>610,0%</b> | <b>570,0%</b> |
| <b>02064100 FIGADOS DE SUINO, CONGELADOS</b>                           |                            |                    |                   |                   |              |              |                            |                    |                   |                   |              |              |                |            |               |               |
| ANGOLA   | 276.915                    | 149.357            |                   |                   |              |              | 27.720                     | 7.875              |                   |                   |              |              | -90%           | -95%       |               |               |
| BAHAMAS  | 51                         | 164                |                   |                   |              |              | 64                         | 262                |                   |                   |              |              | 25%            | 60%        |               |               |
| CAYMAN, ILHAS  | 10                         | 42                 |                   |                   |              |              |                            |                    |                   |                   |              |              |                |            |               |               |
| CHINA  |                            |                    |                   |                   |              |              | 14                         | 10                 |                   |                   |              |              |                |            |               |               |
| CHIPRE   | 40                         | 223                |                   |                   |              |              | 110                        | 371                |                   |                   |              |              | 175%           | 66%        |               |               |
| COREIA DO SUL  | 10                         | 24                 |                   |                   |              |              |                            |                    |                   |                   |              |              |                |            |               |               |

| Produto<br>Destino   | Janeiro a Fevereiro / 2024 |                |               |               |             |             | Janeiro a Fevereiro / 2025 |                |               |               |             |             | Variação 25/24 |           |              |              |
|--|----------------------------|----------------|---------------|---------------|-------------|-------------|----------------------------|----------------|---------------|---------------|-------------|-------------|----------------|-----------|--------------|--------------|
|  | Brasil                     |                | Paraná        |               | Part. UF/BR |             | Brasil                     |                | Paraná        |               | Part. UF/BR |             | Brasil         |           | Paraná       |              |
|  | quilos                     | US\$           | quilos        | US\$          | quilos      | US\$        | quilos                     | US\$           | quilos        | US\$          | quilos      | US\$        | quilos         | US\$      | quilos       | US\$         |
| <b>02064100 FIGADOS DE SUINO, CONGELADOS</b>                     |                            |                |               |               |             |             |                            |                |               |               |             |             |                |           |              |              |
| CUBA   |                            |                |               |               |             |             | 25.000                     | 10.208         | 25.000        | 10.208        | 100,0%      | 100,0%      |                |           |              |              |
| DINAMARCA  |                            |                |               |               |             |             | 30                         | 171            |               |               |             |             |                |           |              |              |
| EMIRADOS ARABES UNIDOS   | 23.500                     | 18.474         |               |               |             |             | 26.500                     | 18.731         | 9.500         | 5.150         | 35,8%       | 27,5%       | 13%            | 1%        |              |              |
| FILIPINAS  | 1.049.182                  | 386.158        |               |               |             |             | 1.263.853                  | 561.561        |               |               |             |             | 20%            | 45%       |              |              |
| GEORGIA  | 10.008                     | 4.443          |               |               |             |             |                            |                |               |               |             |             |                |           |              |              |
| GRECIA   | 10                         | 36             |               |               |             |             |                            |                |               |               |             |             |                |           |              |              |
| GUINE-BISSAU   |                            |                |               |               |             |             | 9                          | 14             |               |               |             |             |                |           |              |              |
| HONG KONG  | 3.021                      | 2.250          |               |               |             |             | 500                        | 306            | 500           | 306           | 100,0%      | 100,0%      | -83%           | -86%      |              |              |
| ILHA DE MAN  | 18                         | 92             |               |               |             |             |                            |                |               |               |             |             |                |           |              |              |
| ITALIA   |                            |                |               |               |             |             | 15                         | 28             |               |               |             |             |                |           |              |              |
| JAPAO  | 10                         | 26             |               |               |             |             | 25                         | 40             |               |               |             |             | 150%           | 54%       |              |              |
| LIBERIA  | 209                        | 779            | 20            | 60            | 9,6%        | 7,7%        | 270                        | 1.330          |               |               |             |             | 29%            | 71%       |              |              |
| MALTA  | 25                         | 69             |               |               |             |             | 9                          | 55             |               |               |             |             | -64%           | -20%      |              |              |
| MARSHALL, ILHAS  | 140                        | 810            | 2             | 1             | 1,4%        | 0,1%        | 132                        | 702            | 20            | 12            | 15,2%       | 1,7%        | -6%            | -13%      | 900%         | 1100%        |
| MOCAMBIQUE   | 6.000                      | 3.713          | 6.000         | 3.713         | 100,0%      | 100,0%      |                            |                |               |               |             |             |                |           |              |              |
| NORUEGA  | 27                         | 62             |               |               |             |             |                            |                |               |               |             |             |                |           |              |              |
| PAISES BAIXOS (HOLANDA)  | 5                          | 16             |               |               |             |             |                            |                |               |               |             |             |                |           |              |              |
| PANAMA   | 174                        | 605            |               |               |             |             | 140                        | 721            |               |               |             |             | -20%           | 19%       |              |              |
| PORTUGAL   |                            |                |               |               |             |             | 7                          | 16             |               |               |             |             |                |           |              |              |
| REINO UNIDO  | 6                          | 10             |               |               |             |             | 21                         | 95             |               |               |             |             | 250%           | 850%      |              |              |
| SINGAPURA  | 54.234                     | 24.384         | 29.200        | 10.789        | 53,8%       | 44,2%       | 63.515                     | 33.056         | 16.430        | 9.843         | 25,9%       | 29,8%       | 17%            | 36%       | -44%         | -9%          |
| TURQUIA  |                            |                |               |               |             |             | 3.000                      | 1.753          | 1.500         | 864           | 50,0%       | 49,3%       |                |           |              |              |
| <b>SubTotal</b>  | <b>1.423.595</b>           | <b>591.737</b> | <b>35.222</b> | <b>14.563</b> | <b>2,5%</b> | <b>2,5%</b> | <b>1.410.934</b>           | <b>637.305</b> | <b>52.950</b> | <b>26.383</b> | <b>3,8%</b> | <b>4,1%</b> | <b>-1%</b>     | <b>8%</b> | <b>50,3%</b> | <b>81,2%</b> |
| <b>02064900 OUTRAS MIUDEZAS COMESTIVEIS DE SUINO, CONGELADAS</b> |                            |                |               |               |             |             |                            |                |               |               |             |             |                |           |              |              |
| AFRICA DO SUL  | 95.190                     | 82.718         |               |               |             |             | 125.220                    | 110.520        |               |               |             |             | 32%            | 34%       |              |              |
| ANGOLA   | 2.294.982                  | 1.701.497      | 335.082       | 270.459       | 14,6%       | 15,9%       | 26.500                     | 23.611         | 26.500        | 23.611        | 100,0%      | 100,0%      | -99%           | -99%      | -92%         | -91%         |
| ANGUILLA   | 1.200                      | 97             | 1.200         | 97            | 100,0%      | 100,0%      | 1.440                      | 854            |               |               |             |             | 20%            | 780%      |              |              |
| ANTIGUA E BARBUDA  | 10                         | 63             |               |               |             |             |                            |                |               |               |             |             |                |           |              |              |
| BAHAMAS  | 79.559                     | 29.815         | 5.604         | 2.296         | 7,0%        | 7,7%        | 60.282                     | 37.448         | 3.680         | 2.254         | 6,1%        | 6,0%        | -24%           | 26%       | -34%         | -2%          |
| BOLIVIA  | 100                        | 186            |               |               |             |             | 2.940                      | 3.712          |               |               |             |             | 2840%          | 1896%     |              |              |
| BRASIL   | 13                         | 34             |               |               |             |             |                            |                |               |               |             |             |                |           |              |              |
| CABO VERDE   | 140.000                    | 117.503        | 140.000       | 117.503       | 100,0%      | 100,0%      | 60.000                     | 32.493         | 4.000         | 2.139         | 6,7%        | 6,6%        | -57%           | -72%      | -97%         | -98%         |
| CAMBOJA  | 119.616                    | 126.445        | 29.886        | 32.452        | 25,0%       | 25,7%       | 53.100                     | 116.114        | 53.100        | 116.114       | 100,0%      | 100,0%      | -56%           | -8%       | 78%          | 258%         |

| Produto<br>Destino  | Janeiro a Fevereiro / 2024 |           |         |         |             |        | Janeiro a Fevereiro / 2025 |           |           |         |             |        | Variação 25/24 |       |         |         |
|---|----------------------------|-----------|---------|---------|-------------|--------|----------------------------|-----------|-----------|---------|-------------|--------|----------------|-------|---------|---------|
|   | Brasil                     |           | Paraná  |         | Part. UF/BR |        | Brasil                     |           | Paraná    |         | Part. UF/BR |        | Brasil         |       | Paraná  |         |
|   | quilos                     | US\$      | quilos  | US\$    | quilos      | US\$   | quilos                     | US\$      | quilos    | US\$    | quilos      | US\$   | quilos         | US\$  | quilos  | US\$    |
| 02064900 OUTRAS MIUDEZAS COMESTIVEIS DE SUINO, CONGELADAS |                            |           |         |         |             |        |                            |           |           |         |             |        |                |       |         |         |
| CAYMAN, ILHAS   | 20                         | 82        |         |         |             |        |                            |           |           |         |             |        |                |       |         |         |
| CHILE   | 49.248                     | 39.044    |         |         |             |        | 54.192                     | 38.870    |           |         |             |        | 10%            | 0%    |         |         |
| CHINA   | 3.274.578                  | 7.802.079 | 65      | 158     |             |        | 3.664.032                  | 9.834.210 |           |         |             |        | 12%            | 26%   |         |         |
| CHIPRE  | 107                        | 373       |         |         |             |        | 180                        | 466       |           |         |             |        | 68%            | 25%   |         |         |
| CONGO   |                            |           |         |         |             |        | 184.300                    | 148.835   | 1.350     | 1.293   | 0,7%        | 0,9%   |                |       |         |         |
| CONGO, REPUBLICA DEMOCRATICA                              | 787.246                    | 421.258   | 62.910  | 42.455  | 8,0%        | 10,1%  | 302.806                    | 180.876   | 39.860    | 26.984  | 13,2%       | 14,9%  | -62%           | -57%  | -37%    | -36%    |
| COREIA DO SUL   | 191.132                    | 246.256   |         |         |             |        | 200.515                    | 306.332   |           |         |             |        | 5%             | 24%   |         |         |
| COSTA DO MARFIM   | 1.742.309                  | 1.101.682 | 422.970 | 265.914 | 24,3%       | 24,1%  | 4.076.704                  | 2.173.403 | 1.219.650 | 656.662 | 29,9%       | 30,2%  | 134%           | 97%   | 188%    | 147%    |
| COVEITE (KUWEIT)  | 40                         | 49        |         |         |             |        |                            |           |           |         |             |        |                |       |         |         |
| DOMINICA  | 2.400                      | 389       | 2.400   | 389     | 100,0%      | 100,0% | 11.930                     | 7.426     |           |         |             |        | 397%           | 1809% |         |         |
| EMIRADOS ARABES UNIDOS                                    | 146.679                    | 273.259   | 26.006  | 23.904  | 17,7%       | 8,7%   | 71.960                     | 165.875   | 10.820    | 19.754  | 15,0%       | 11,9%  | -51%           | -39%  | -58%    | -17%    |
| FILIPINAS   | 1.109.346                  | 1.078.192 | 20      | 87      |             |        | 3.672.266                  | 4.367.027 | 328.670   | 466.353 | 9,0%        | 10,7%  | 231%           | 305%  | 643250% | 535938% |
| GABAO   | 156.160                    | 86.414    | 3.408   | 823     | 2,2%        | 1,0%   | 156.760                    | 133.873   | 18.970    | 21.682  | 12,1%       | 16,2%  | 0%             | 55%   | 457%    | 2535%   |
| GEORGIA   | 72.994                     | 46.879    |         |         |             |        | 245.848                    | 147.980   |           |         |             |        | 237%           | 216%  |         |         |
| GRANADA   | 4.575                      | 3.359     |         |         |             |        | 3.600                      | 2.192     |           |         |             |        | -21%           | -35%  |         |         |
| GRECIA  | 61                         | 280       |         |         |             |        | 40                         | 138       |           |         |             |        | -34%           | -51%  |         |         |
| GUINE   | 7.610                      | 11.551    | 7.610   | 11.551  | 100,0%      | 100,0% | 11.670                     | 18.976    | 11.670    | 18.976  | 100,0%      | 100,0% | 53%            | 64%   | 53%     | 64%     |
| GUINE EQUATORIAL  | 158.610                    | 87.436    | 12.170  | 5.120   | 7,7%        | 5,9%   | 473.070                    | 407.664   | 173.480   | 152.453 | 36,7%       | 37,4%  | 198%           | 366%  | 1325%   | 2878%   |
| HAITI   | 669.232                    | 281.544   | 195.820 | 71.502  | 29,3%       | 25,4%  | 862.248                    | 526.323   | 131.952   | 78.202  | 15,3%       | 14,9%  | 29%            | 87%   | -33%    | 9%      |
| HONDURAS  |                            |           |         |         |             |        | 20.000                     | 10.400    | 20.000    | 10.400  | 100,0%      | 100,0% |                |       |         |         |
| HONG KONG   | 2.518.457                  | 2.983.608 | 671.573 | 746.579 | 26,7%       | 25,0%  | 1.690.663                  | 1.880.056 | 413.334   | 424.610 | 24,4%       | 22,6%  | -33%           | -37%  | -38%    | -43%    |
| ITALIA  | 15                         | 7         |         |         |             |        |                            |           |           |         |             |        |                |       |         |         |
| JAPAO   | 119.706                    | 211.503   |         |         |             |        | 90.768                     | 177.053   |           |         |             |        | -24%           | -16%  |         |         |
| LAOS  | 53.946                     | 55.669    |         |         |             |        | 107.622                    | 100.693   | 9.666     | 9.413   | 9,0%        | 9,3%   | 100%           | 81%   |         |         |
| LIBERIA   | 705.420                    | 529.214   | 182.560 | 134.664 | 25,9%       | 25,4%  | 1.375.653                  | 762.019   | 97.351    | 56.264  | 7,1%        | 7,4%   | 95%            | 44%   | -47%    | -58%    |
| MALASIA   | 28.995                     | 37.485    | 18.995  | 20.785  | 65,5%       | 55,4%  | 21                         | 534       |           |         |             |        | -100%          | -99%  |         |         |
| MALTA   |                            |           |         |         |             |        | 200                        | 530       |           |         |             |        |                |       |         |         |
| MARSHALL, ILHAS   | 511                        | 1.311     | 30      | 49      | 5,9%        | 3,7%   | 588                        | 2.266     | 40        | 68      | 6,8%        | 3,0%   | 15%            | 73%   | 33%     | 39%     |
| MAURICIO  |                            |           |         |         |             |        | 1.004                      | 2.232     | 1.004     | 2.232   | 100,0%      | 100,0% |                |       |         |         |
| MOCAMBIQUE  | 11.430                     | 7.788     | 10.000  | 6.188   | 87,5%       | 79,5%  |                            |           |           |         |             |        |                |       |         |         |
| NORUEGA   | 108                        | 343       |         |         |             |        | 40                         | 93        |           |         |             |        | -63%           | -73%  |         |         |
| PALAU   | 20                         | 25        |         |         |             |        |                            |           |           |         |             |        |                |       |         |         |
| PANAMA  | 640                        | 1.540     | 10      | 27      | 1,6%        | 1,8%   | 235                        | 633       | 30        | 56      | 12,8%       | 8,8%   | -63%           | -59%  | 200%    | 107%    |

| Produto<br>Destino  | Janeiro a Fevereiro / 2024 |                   |                  |                  |              |              | Janeiro a Fevereiro / 2025 |                   |                  |                  |              |             | Variação 25/24 |            |             |             |
|---|----------------------------|-------------------|------------------|------------------|--------------|--------------|----------------------------|-------------------|------------------|------------------|--------------|-------------|----------------|------------|-------------|-------------|
|   | Brasil                     |                   | Paraná           |                  | Part. UF/BR  |              | Brasil                     |                   | Paraná           |                  | Part. UF/BR  |             | Brasil         |            | Paraná      |             |
|   | quilos                     | US\$              | quilos           | US\$             | quilos       | US\$         | quilos                     | US\$              | quilos           | US\$             | quilos       | US\$        | quilos         | US\$       | quilos      | US\$        |
| <b>02064900 OUTRAS MIUDEZAS COMESTIVEIS DE SUINO, CONGELADAS</b>    |                            |                   |                  |                  |              |              |                            |                   |                  |                  |              |             |                |            |             |             |
| PORTUGAL  | 38                         | 193               | 38               | 193              | 100,0%       | 100,0%       | 12                         | 80                |                  |                  |              |             | -68%           | -59%       |             |             |
| REINO UNIDO   |                            |                   |                  |                  |              |              | 19                         | 127               |                  |                  |              |             |                |            |             |             |
| REPUBLICA DOMINICANA  | 134.840                    | 119.117           | 27.000           | 22.671           | 20,0%        | 19,0%        |                            |                   |                  |                  |              |             |                |            |             |             |
| SANTA LUCIA   |                            |                   |                  |                  |              |              | 5.000                      | 3.185             |                  |                  |              |             |                |            |             |             |
| SERRA LEOA  | 28.000                     | 14.379            |                  |                  |              |              |                            |                   |                  |                  |              |             |                |            |             |             |
| SINGAPURA   | 337.808                    | 414.703           | 215.575          | 232.337          | 63,8%        | 56,0%        | 395.158                    | 481.291           | 114.000          | 94.462           | 28,8%        | 19,6%       | 17%            | 16%        | -47%        | -59%        |
| SINT MAARTEN  | 4.146                      | 1.225             | 1.200            | 110              | 28,9%        | 9,0%         | 2.000                      | 1.154             |                  |                  |              |             | -52%           | -6%        |             |             |
| TAILANDIA   | 50                         | 468               |                  |                  |              |              | 18                         | 96                |                  |                  |              |             | -64%           | -79%       |             |             |
| TURQUIA   |                            |                   |                  |                  |              |              | 6.430                      | 5.030             | 6.430            | 5.030            | 100,0%       | 100,0%      |                |            |             |             |
| URUGUAI   | 105.500                    | 82.645            | 82.500           | 68.175           | 78,2%        | 82,5%        | 27.225                     | 16.556            | 225              | 203              | 0,8%         | 1,2%        | -74%           | -80%       | -100%       | -100%       |
| VIETNA  | 54.900                     | 106.199           | 27.900           | 52.406           | 50,8%        | 49,3%        | 54.071                     | 120.175           | 71               | 305              | 0,1%         | 0,3%        | -2%            | 13%        | -100%       | -99%        |
| VIRGENS, ILHAS (BRITANICAS)   | 8.000                      | 6.566             | 8.000            | 6.566            | 100,0%       | 100,0%       |                            |                   |                  |                  |              |             |                |            |             |             |
| <b>SubTotal</b>   | <b>15.215.547</b>          | <b>18.112.472</b> | <b>2.490.532</b> | <b>2.135.460</b> | <b>16,4%</b> | <b>11,8%</b> | <b>18.098.330</b>          | <b>22.349.421</b> | <b>2.685.853</b> | <b>2.189.520</b> | <b>14,8%</b> | <b>9,8%</b> | <b>19%</b>     | <b>23%</b> | <b>7,8%</b> | <b>2,5%</b> |
| <b>02091011 TOUCINHO DE PORCO, FRESCO, REFRIGERADO OU CONGELADO</b> |                            |                   |                  |                  |              |              |                            |                   |                  |                  |              |             |                |            |             |             |
| ANTIGUA E BARBUDA   | 48                         | 176               |                  |                  |              |              | 39                         | 145               |                  |                  |              |             | -19%           | -18%       |             |             |
| ARGENTINA   |                            |                   |                  |                  |              |              | 55.000                     | 96.937            |                  |                  |              |             |                |            |             |             |
| BAHAMAS   | 164                        | 606               |                  |                  |              |              | 403                        | 1.511             |                  |                  |              |             | 146%           | 149%       |             |             |
| CHINA   | 108.025                    | 80.882            |                  |                  |              |              |                            |                   |                  |                  |              |             |                |            |             |             |
| COOK, ILHAS   | 10                         | 37                |                  |                  |              |              |                            |                   |                  |                  |              |             |                |            |             |             |
| DINAMARCA   | 20                         | 82                |                  |                  |              |              | 158                        | 711               |                  |                  |              |             | 690%           | 767%       |             |             |
| EMIRADOS ARABES UNIDOS  | 4.440                      | 6.560             | 500              | 894              | 11,3%        | 13,6%        |                            |                   |                  |                  |              |             |                |            |             |             |
| FRANCA  |                            |                   |                  |                  |              |              | 85                         | 365               |                  |                  |              |             |                |            |             |             |
| GRECIA  | 174                        | 643               |                  |                  |              |              | 78                         | 263               |                  |                  |              |             | -55%           | -59%       |             |             |
| HONG KONG   | 50                         | 194               |                  |                  |              |              | 310                        | 1.280             |                  |                  |              |             | 520%           | 560%       |             |             |
| ITALIA  | 77                         | 258               |                  |                  |              |              | 153                        | 577               |                  |                  |              |             | 99%            | 124%       |             |             |
| JAPAO   | 185                        | 490               |                  |                  |              |              | 24.013                     | 21.982            |                  |                  |              |             | 12880%         | 4386%      |             |             |
| LIBANO  | 1.940                      | 3.880             | 1.940            | 3.880            | 100,0%       | 100,0%       |                            |                   |                  |                  |              |             |                |            |             |             |
| LIBERIA   | 326                        | 1.270             | 10               | 61               | 3,1%         | 4,8%         | 1.167                      | 4.687             | 20               | 55               | 1,7%         | 1,2%        | 258%           | 269%       | 100%        | -10%        |
| MALTA   | 97                         | 339               |                  |                  |              |              |                            |                   |                  |                  |              |             |                |            |             |             |
| MARSHALL, ILHAS   | 251                        | 806               |                  |                  |              |              | 481                        | 2.087             | 20               | 78               | 4,2%         | 3,7%        | 92%            | 159%       |             |             |
| NORUEGA   | 137                        | 493               |                  |                  |              |              | 72                         | 264               |                  |                  |              |             | -47%           | -46%       |             |             |
| PANAMA  | 593                        | 2.285             |                  |                  |              |              | 780                        | 3.481             |                  |                  |              |             | 32%            | 52%        |             |             |
| PORTUGAL  | 30                         | 112               |                  |                  |              |              | 78                         | 302               |                  |                  |              |             | 160%           | 170%       |             |             |

| Produto<br>Destino  | Janeiro a Fevereiro / 2024 |                |               |                |              |              | Janeiro a Fevereiro / 2025 |                |              |              |              |              | Variação 25/24 |             |               |               |
|---|----------------------------|----------------|---------------|----------------|--------------|--------------|----------------------------|----------------|--------------|--------------|--------------|--------------|----------------|-------------|---------------|---------------|
|   | Brasil                     |                | Paraná        |                | Part. UF/BR  |              | Brasil                     |                | Paraná       |              | Part. UF/BR  |              | Brasil         |             | Paraná        |               |
|   | quilos                     | US\$           | quilos        | US\$           | quilos       | US\$         | quilos                     | US\$           | quilos       | US\$         | quilos       | US\$         | quilos         | US\$        | quilos        | US\$          |
| <b>02091011 TOUCINHO DE PORCO, FRESCO, REFRIGERADO OU CONGELADO</b> |                            |                |               |                |              |              |                            |                |              |              |              |              |                |             |               |               |
| REINO UNIDO   | 30                         | 114            |               |                |              |              | 194                        | 680            |              |              |              |              | 547%           | 496%        |               |               |
| SEICHELES   |                            |                |               |                |              |              | 1.500                      | 3.444          | 1.500        | 3.444        | 100,0%       | 100,0%       |                |             |               |               |
| SINGAPURA   | 567                        | 2.087          |               |                |              |              | 521                        | 2.369          |              |              |              |              | -8%            | 14%         |               |               |
| URUGUAI   | 45.340                     | 57.911         |               |                |              |              | 8.060                      | 14.508         |              |              |              |              | -82%           | -75%        |               |               |
| <b>SubTotal</b>   | <b>162.504</b>             | <b>159.225</b> | <b>2.450</b>  | <b>4.835</b>   | <b>1,5%</b>  | <b>3,0%</b>  | <b>93.092</b>              | <b>155.593</b> | <b>1.540</b> | <b>3.577</b> | <b>1,7%</b>  | <b>2,3%</b>  | <b>-43%</b>    | <b>-2%</b>  | <b>-37,1%</b> | <b>-26,0%</b> |
| <b>02091019 OUTROS TOUCINHOS DE PORCO</b>                           |                            |                |               |                |              |              |                            |                |              |              |              |              |                |             |               |               |
| BAHAMAS   |                            |                |               |                |              |              | 10                         | 72             | 10           | 72           | 100,0%       | 100,0%       |                |             |               |               |
| CHIPRE  | 5                          | 33             | 5             | 33             | 100,0%       | 100,0%       |                            |                |              |              |              |              |                |             |               |               |
| DINAMARCA   | 60                         | 329            |               |                |              |              |                            |                |              |              |              |              |                |             |               |               |
| GIBRALTAR   | 10                         | 65             | 10            | 65             | 100,0%       | 100,0%       |                            |                |              |              |              |              |                |             |               |               |
| GRECIA  | 25                         | 166            | 25            | 166            | 100,0%       | 100,0%       | 8                          | 36             | 8            | 36           | 100,0%       | 100,0%       | -68%           | -78%        | -68%          | -78%          |
| LIBERIA   | 95                         | 618            | 85            | 541            | 89,5%        | 87,5%        | 41                         | 234            | 35           | 208          | 85,4%        | 88,9%        | -57%           | -62%        | -59%          | -62%          |
| MALTA   |                            |                |               |                |              |              | 31                         | 227            | 31           | 227          | 100,0%       | 100,0%       |                |             |               |               |
| MARSHALL, ILHAS   | 36                         | 236            | 36            | 236            | 100,0%       | 100,0%       | 45                         | 279            | 45           | 279          | 100,0%       | 100,0%       | 25%            | 18%         | 25%           | 18%           |
| PANAMA  | 94                         | 461            | 4             | 22             | 4,3%         | 4,8%         |                            |                |              |              |              |              |                |             |               |               |
| PORTUGAL  |                            |                |               |                |              |              | 10                         | 71             | 10           | 71           | 100,0%       | 100,0%       |                |             |               |               |
| REINO UNIDO   |                            |                |               |                |              |              | 15                         | 70             |              |              |              |              |                |             |               |               |
| SINGAPURA   | 63                         | 338            |               |                |              |              |                            |                |              |              |              |              |                |             |               |               |
| TURQUIA   | 10                         | 77             | 10            | 77             | 100,0%       | 100,0%       |                            |                |              |              |              |              |                |             |               |               |
| <b>SubTotal</b>   | <b>398</b>                 | <b>2.323</b>   | <b>175</b>    | <b>1.140</b>   | <b>44,0%</b> | <b>49,1%</b> | <b>160</b>                 | <b>989</b>     | <b>139</b>   | <b>893</b>   | <b>86,9%</b> | <b>90,3%</b> | <b>-60%</b>    | <b>-57%</b> | <b>-20,6%</b> | <b>-21,7%</b> |
| <b>02091021 GORDURA DE PORCO, FRESCA, REFRIGERADA OU CONGELADA</b>  |                            |                |               |                |              |              |                            |                |              |              |              |              |                |             |               |               |
| BAHAMAS   |                            |                |               |                |              |              | 8                          | 95             |              |              |              |              |                |             |               |               |
| CHILE   |                            |                |               |                |              |              | 47.982                     | 154.605        |              |              |              |              |                |             |               |               |
| LIBERIA   | 15                         | 215            |               |                |              |              | 5                          | 57             |              |              |              |              | -67%           | -73%        |               |               |
| MARSHALL, ILHAS   | 25                         | 359            |               |                |              |              |                            |                |              |              |              |              |                |             |               |               |
| MAURICIO  |                            |                |               |                |              |              | 2.360                      | 3.835          | 2.360        | 3.835        | 100,0%       | 100,0%       |                |             |               |               |
| NORUEGA   | 30                         | 412            |               |                |              |              |                            |                |              |              |              |              |                |             |               |               |
| PANAMA  |                            |                |               |                |              |              | 10                         | 111            |              |              |              |              |                |             |               |               |
| SINGAPURA   |                            |                |               |                |              |              | 15.946                     | 38.708         |              |              |              |              |                |             |               |               |
| URUGUAI   | 73.000                     | 148.100        | 73.000        | 148.100        | 100,0%       | 100,0%       | 2.350                      | 3.813          | 2.350        | 3.813        | 100,0%       | 100,0%       | -97%           | -97%        | -97%          | -97%          |
| <b>SubTotal</b>   | <b>73.070</b>              | <b>149.086</b> | <b>73.000</b> | <b>148.100</b> | <b>99,9%</b> | <b>99,3%</b> | <b>68.661</b>              | <b>201.224</b> | <b>4.710</b> | <b>7.648</b> | <b>6,9%</b>  | <b>3,8%</b>  | <b>-6%</b>     | <b>35%</b>  | <b>-93,5%</b> | <b>-94,8%</b> |
| <b>02091029 OUTRAS GORDURAS DE PORCO</b>                            |                            |                |               |                |              |              |                            |                |              |              |              |              |                |             |               |               |
| LIBERIA   | 30                         | 151            |               |                |              |              |                            |                |              |              |              |              |                |             |               |               |
| PANAMA  | 10                         | 39             |               |                |              |              |                            |                |              |              |              |              |                |             |               |               |

| Produto<br>Destino   | Janeiro a Fevereiro / 2024 |         |        |       |             |       | Janeiro a Fevereiro / 2025 |         |        |        |             |      | Variação 25/24 |       |        |        |
|--|----------------------------|---------|--------|-------|-------------|-------|----------------------------|---------|--------|--------|-------------|------|----------------|-------|--------|--------|
|  | Brasil                     |         | Paraná |       | Part. UF/BR |       | Brasil                     |         | Paraná |        | Part. UF/BR |      | Brasil         |       | Paraná |        |
|  | quilos                     | US\$    | quilos | US\$  | quilos      | US\$  | quilos                     | US\$    | quilos | US\$   | quilos      | US\$ | quilos         | US\$  | quilos | US\$   |
| <b>02091029 OUTRAS GORDURAS DE PORCO</b>                                     |                            |         |        |       |             |       |                            |         |        |        |             |      |                |       |        |        |
| SubTotal   | 40                         | 190     |        |       |             |       |                            |         |        |        |             |      |                | -100% | -100%  |        |
| <b>02099000 OUTROS TOUCINHOS E GORDURAS</b>                                  |                            |         |        |       |             |       |                            |         |        |        |             |      |                |       |        |        |
| ESTADOS UNIDOS   |                            |         |        |       |             |       | 278                        | 4.749   |        |        |             |      |                |       |        |        |
| FILIPINAS  | 2.962.860                  | 987.199 |        |       |             |       | 2.067.660                  | 876.864 | 81.495 | 57.190 | 3,9%        | 6,5% | -30%           | -11%  |        |        |
| UZBEQUISTAO  |                            |         |        |       |             |       | 27.000                     | 13.150  |        |        |             |      |                |       |        |        |
| SubTotal   | 2.962.860                  | 987.199 |        |       |             |       | 2.094.938                  | 894.763 | 81.495 | 57.190 | 3,9%        | 6,4% | -29%           | -9%   |        |        |
| <b>02101100 PERNAS/PAS/PEDACOS, DE SUINO, NAO DESOSSADOS, SALGADOS, ETC.</b> |                            |         |        |       |             |       |                            |         |        |        |             |      |                |       |        |        |
| ALEMANHA   | 22                         | 72      |        |       |             |       |                            |         |        |        |             |      |                |       |        |        |
| ANTIGUA E BARBUDA  | 3                          | 12      |        |       |             |       |                            |         |        |        |             |      |                |       |        |        |
| ARGENTINA  |                            |         |        |       |             |       | 70                         | 327     |        |        |             |      |                |       |        |        |
| BAHAMAS  | 55                         | 106     |        |       |             |       | 85                         | 404     |        |        |             |      | 55%            | 281%  |        |        |
| BRASIL   |                            |         |        |       |             |       | 180                        | 752     |        |        |             |      |                |       |        |        |
| CABO VERDE   |                            |         |        |       |             |       | 20                         | 107     |        |        |             |      |                |       |        |        |
| CHINA  | 130                        | 339     | 80     | 196   | 61,5%       | 57,8% | 60                         | 212     |        |        |             |      | -54%           | -37%  |        |        |
| CHIPRE   | 14                         | 60      |        |       |             |       | 30                         | 186     |        |        |             |      | 114%           | 210%  |        |        |
| DINAMARCA  |                            |         |        |       |             |       | 45                         | 246     |        |        |             |      |                |       |        |        |
| FILIPINAS  | 9                          | 35      |        |       |             |       |                            |         |        |        |             |      |                |       |        |        |
| FINLANDIA  |                            |         |        |       |             |       | 15                         | 52      |        |        |             |      |                |       |        |        |
| GRECIA   | 50                         | 122     |        |       |             |       | 93                         | 248     |        |        |             |      | 86%            | 103%  |        |        |
| HONG KONG  | 796                        | 1.786   | 230    | 610   | 28,9%       | 34,2% | 468                        | 1.173   | 20     | 48     | 4,3%        | 4,1% | -41%           | -34%  | -91%   | -92%   |
| ITALIA   | 70                         | 64      |        |       |             |       | 65                         | 151     |        |        |             |      | -7%            | 136%  |        |        |
| JAPAO  | 165                        | 728     |        |       |             |       | 85                         | 345     |        |        |             |      | -48%           | -53%  |        |        |
| LIBERIA  | 168                        | 487     | 30     | 74    | 17,9%       | 15,2% | 474                        | 1.566   | 66     | 144    | 13,9%       | 9,2% | 182%           | 222%  | 120%   | 95%    |
| LUXEMBURGO   | 62                         | 370     |        |       |             |       |                            |         |        |        |             |      |                |       |        |        |
| MALTA  | 20                         | 94      | 5      | 28    | 25,0%       | 29,8% | 30                         | 101     |        |        |             |      | 50%            | 7%    |        |        |
| MARSHALL, ILHAS  | 218                        | 432     |        |       |             |       | 422                        | 1.625   |        |        |             |      | 94%            | 276%  |        |        |
| NORUEGA  |                            |         |        |       |             |       | 130                        | 715     |        |        |             |      |                |       |        |        |
| PANAMA   | 825                        | 1.907   | 65     | 175   | 7,9%        | 9,2%  | 318                        | 995     | 6      | 27     | 1,9%        | 2,7% | -61%           | -48%  | -91%   | -85%   |
| PORTUGAL   |                            |         |        |       |             |       | 30                         | 67      |        |        |             |      |                |       |        |        |
| SINGAPURA  | 21                         | 231     |        |       |             |       | 30                         | 54      |        |        |             |      | 43%            | -77%  |        |        |
| SubTotal   | 2.628                      | 6.845   | 410    | 1.083 | 15,6%       | 15,8% | 2.650                      | 9.326   | 92     | 219    | 3,5%        | 2,3% | 1%             | 36%   | -77,6% | -79,8% |
| <b>02101200 BARRIGAS E PEITOS, ENTREMEADOS, DE SUINO, SALGADOS, ETC.</b>     |                            |         |        |       |             |       |                            |         |        |        |             |      |                |       |        |        |
| ALEMANHA   | 15                         | 106     |        |       |             |       |                            |         |        |        |             |      |                |       |        |        |
| ANTIGUA E BARBUDA  | 6                          | 41      |        |       |             |       | 46                         | 310     |        |        |             |      | 667%           | 656%  |        |        |



| Produto<br>Destino  | Janeiro a Fevereiro / 2024 |        |        |      |             |       | Janeiro a Fevereiro / 2025 |        |        |       |             |       | Variação 25/24 |      |        |      |
|---|----------------------------|--------|--------|------|-------------|-------|----------------------------|--------|--------|-------|-------------|-------|----------------|------|--------|------|
|   | Brasil                     |        | Paraná |      | Part. UF/BR |       | Brasil                     |        | Paraná |       | Part. UF/BR |       | Brasil         |      | Paraná |      |
|   | quilos                     | US\$   | quilos | US\$ | quilos      | US\$  | quilos                     | US\$   | quilos | US\$  | quilos      | US\$  | quilos         | US\$ | quilos | US\$ |
| 02101200 BARRIGAS E PEITOS, ENTREMEADOS, DE SUINO, SALGADOS, ETC. |                            |        |        |      |             |       |                            |        |        |       |             |       |                |      |        |      |
| ARABIA SAUDITA  | 9                          | 75     |        |      |             |       |                            |        |        |       |             |       |                |      |        |      |
| ARGENTINA   | 6.444                      | 42.182 |        |      |             |       | 10.989                     | 57.743 |        |       |             |       | 71%            | 37%  |        |      |
| BAHAMAS   | 182                        | 1.503  |        |      |             |       | 547                        | 4.534  | 25     | 101   | 4,6%        | 2,2%  | 201%           | 202% |        |      |
| BARBADOS  |                            |        |        |      |             |       | 35                         | 261    |        |       |             |       |                |      |        |      |
| BAREIN  | 33                         | 303    |        |      |             |       | 45                         | 364    |        |       |             |       | 36%            | 20%  |        |      |
| BELGICA   |                            |        |        |      |             |       | 150                        | 1.221  | 104    | 725   | 69,3%       | 59,4% |                |      |        |      |
| BRASIL  | 29                         | 477    |        |      |             |       |                            |        |        |       |             |       |                |      |        |      |
| CAYMAN, ILHAS   | 20                         | 163    |        |      |             |       | 29                         | 193    |        |       |             |       | 45%            | 18%  |        |      |
| CHILE   | 1                          | 5      |        |      |             |       |                            |        |        |       |             |       |                |      |        |      |
| CHINA   | 43                         | 242    |        |      |             |       | 254                        | 1.658  |        |       |             |       | 491%           | 585% |        |      |
| CHIPRE  | 218                        | 1.683  |        |      |             |       | 156                        | 1.402  |        |       |             |       | -28%           | -17% |        |      |
| COOK, ILHAS   |                            |        |        |      |             |       | 6                          | 70     |        |       |             |       |                |      |        |      |
| COREIA DO SUL   | 3                          | 27     |        |      |             |       | 5                          | 41     |        |       |             |       | 67%            | 52%  |        |      |
| CROACIA   | 14                         | 59     |        |      |             |       |                            |        |        |       |             |       |                |      |        |      |
| DINAMARCA   | 69                         | 676    |        |      |             |       | 89                         | 703    |        |       |             |       | 29%            | 4%   |        |      |
| FILIPINAS   | 13                         | 87     | 10     | 58   | 76,9%       | 66,7% |                            |        |        |       |             |       |                |      |        |      |
| FINLANDIA   |                            |        |        |      |             |       | 4                          | 17     |        |       |             |       |                |      |        |      |
| FRANCA  | 4                          | 50     |        |      |             |       | 15                         | 117    |        |       |             |       | 275%           | 134% |        |      |
| GABAO   | 18                         | 165    |        |      |             |       |                            |        |        |       |             |       |                |      |        |      |
| GIBRALTAR   |                            |        |        |      |             |       | 5                          | 41     |        |       |             |       |                |      |        |      |
| GRECIA  | 186                        | 1.610  |        |      |             |       | 294                        | 1.813  | 40     | 135   | 13,6%       | 7,4%  | 58%            | 13%  |        |      |
| GUINE-BISSAU  |                            |        |        |      |             |       | 20                         | 230    |        |       |             |       |                |      |        |      |
| HONG KONG   | 565                        | 3.593  | 156    | 788  | 27,6%       | 21,9% | 244                        | 1.594  | 10     | 43    | 4,1%        | 2,7%  | -57%           | -56% | -94%   | -95% |
| ILHA DE MAN   |                            |        |        |      |             |       | 69                         | 430    |        |       |             |       |                |      |        |      |
| ITALIA  | 93                         | 538    |        |      |             |       | 53                         | 461    |        |       |             |       | -43%           | -14% |        |      |
| JAPAO   | 29                         | 254    |        |      |             |       | 50                         | 282    |        |       |             |       | 72%            | 11%  |        |      |
| LIBERIA   | 915                        | 7.505  | 44     | 289  | 4,8%        | 3,9%  | 1.506                      | 10.050 | 149    | 909   | 9,9%        | 9,0%  | 65%            | 34%  | 239%   | 215% |
| LUXEMBURGO  | 10                         | 102    |        |      |             |       |                            |        |        |       |             |       |                |      |        |      |
| MALTA   | 316                        | 2.763  | 15     | 43   | 4,7%        | 1,6%  | 299                        | 2.220  |        |       |             |       | -5%            | -20% |        |      |
| MARSHALL, ILHAS   | 964                        | 8.477  | 89     | 747  | 9,2%        | 8,8%  | 1.190                      | 8.494  | 273    | 1.588 | 22,9%       | 18,7% | 23%            | 0%   | 207%   | 113% |
| NORUEGA   | 198                        | 1.764  |        |      |             |       | 405                        | 3.892  |        |       |             |       | 105%           | 121% |        |      |
| PAISES BAIXOS (HOLANDA)   | 29                         | 282    |        |      |             |       | 7                          | 57     |        |       |             |       | -76%           | -80% |        |      |
| PALAU   | 15                         | 216    |        |      |             |       |                            |        |        |       |             |       |                |      |        |      |

| Produto<br>Destino   | Janeiro a Fevereiro / 2024 |                |               |               |              |              | Janeiro a Fevereiro / 2025 |                |               |                |              |              | Variação 25/24 |            |              |              |
|--|----------------------------|----------------|---------------|---------------|--------------|--------------|----------------------------|----------------|---------------|----------------|--------------|--------------|----------------|------------|--------------|--------------|
|  | Brasil                     |                | Paraná        |               | Part. UF/BR  |              | Brasil                     |                | Paraná        |                | Part. UF/BR  |              | Brasil         |            | Paraná       |              |
|  | quilos                     | US\$           | quilos        | US\$          | quilos       | US\$         | quilos                     | US\$           | quilos        | US\$           | quilos       | US\$         | quilos         | US\$       | quilos       | US\$         |
| <b>02101200 BARRIGAS E PEITOS, ENTREMEADOS, DE SUINO, SALGADOS, ETC.</b>   |                            |                |               |               |              |              |                            |                |               |                |              |              |                |            |              |              |
| PANAMA   | 2.127                      | 15.013         | 25            | 150           | 1,2%         | 1,0%         | 847                        | 6.235          | 65            | 234            | 7,7%         | 3,8%         | -60%           | -58%       | 160%         | 56%          |
| PARAGUAI   | 12.409                     | 53.067         | 12.409        | 53.067        | 100,0%       | 100,0%       | 23.419                     | 98.993         | 23.419        | 98.993         | 100,0%       | 100,0%       | 89%            | 87%        | 89%          | 87%          |
| PORTUGAL   | 79                         | 670            | 3             | 20            | 3,8%         | 3,0%         | 102                        | 622            | 20            | 61             | 19,6%        | 9,8%         | 29%            | -7%        | 567%         | 205%         |
| REINO UNIDO  | 78                         | 690            |               |               |              |              | 29                         | 239            |               |                |              |              | -63%           | -65%       |              |              |
| RUSSIA   |                            |                |               |               |              |              | 175                        | 2.002          |               |                |              |              |                |            |              |              |
| SINGAPURA  | 558                        | 3.980          |               |               |              |              | 371                        | 2.652          | 10            | 41             | 2,7%         | 1,5%         | -34%           | -33%       |              |              |
| SUICA  | 37                         | 207            |               |               |              |              | 3.513                      | 18.041         |               |                |              |              | 9395%          | 8615%      |              |              |
| TAILANDIA  | 82                         | 647            |               |               |              |              | 93                         | 722            |               |                |              |              | 13%            | 12%        |              |              |
| URUGUAI  | 80                         | 481            |               |               |              |              | 30                         | 200            |               |                |              |              | -63%           | -58%       |              |              |
| VIETNA   |                            |                |               |               |              |              | 10                         | 53             | 10            | 53             | 100,0%       | 100,0%       |                |            |              |              |
| <b>SubTotal</b>  | <b>25.891</b>              | <b>149.703</b> | <b>12.751</b> | <b>55.162</b> | <b>49,2%</b> | <b>36,8%</b> | <b>45.101</b>              | <b>227.957</b> | <b>24.125</b> | <b>102.883</b> | <b>53,5%</b> | <b>45,1%</b> | <b>74%</b>     | <b>52%</b> | <b>89,2%</b> | <b>86,5%</b> |
| <b>02101900 OUTS.CARNES DE SUINO, SALGADAS OU EM SALMOURA, SECAS, ETC.</b> |                            |                |               |               |              |              |                            |                |               |                |              |              |                |            |              |              |
| ALEMANHA   | 135                        | 735            |               |               |              |              | 20                         | 59             |               |                |              |              | -85%           | -92%       |              |              |
| ANTIGUA E BARBUDA  | 49                         | 271            |               |               |              |              | 149                        | 627            |               |                |              |              | 204%           | 131%       |              |              |
| ARGENTINA  | 1.404                      | 9.616          |               |               |              |              |                            |                |               |                |              |              |                |            |              |              |
| BAHAMAS  | 260                        | 1.140          |               |               |              |              | 611                        | 2.405          | 180           | 416            | 29,5%        | 17,3%        | 135%           | 111%       |              |              |
| BARBADOS   |                            |                |               |               |              |              | 10                         | 43             |               |                |              |              |                |            |              |              |
| BAREIN   | 53                         | 99             |               |               |              |              | 51                         | 120            |               |                |              |              | -4%            | 21%        |              |              |
| BERMUDAS   | 2                          | 19             |               |               |              |              |                            |                |               |                |              |              |                |            |              |              |
| BULGARIA   |                            |                |               |               |              |              | 30                         | 62             |               |                |              |              |                |            |              |              |
| CABO VERDE   |                            |                |               |               |              |              | 45                         | 415            |               |                |              |              |                |            |              |              |
| CAYMAN, ILHAS  | 20                         | 138            |               |               |              |              | 22                         | 243            | 15            | 72             | 68,2%        | 29,6%        | 10%            | 76%        |              |              |
| CHINA  | 160                        | 452            | 25            | 66            | 15,6%        | 14,6%        | 379                        | 1.712          |               |                |              |              | 137%           | 279%       |              |              |
| CHIPRE   | 399                        | 2.051          | 230           | 1.073         | 57,6%        | 52,3%        | 219                        | 1.231          | 10            | 47             | 4,6%         | 3,8%         | -45%           | -40%       | -96%         | -96%         |
| COREIA DO SUL  | 1                          | 10             |               |               |              |              | 77                         | 319            |               |                |              |              | 7600%          | 3090%      |              |              |
| CROACIA  | 50                         | 234            | 50            | 234           | 100,0%       | 100,0%       |                            |                |               |                |              |              |                |            |              |              |
| DINAMARCA  | 8                          | 29             |               |               |              |              | 47                         | 226            |               |                |              |              | 488%           | 679%       |              |              |
| ESPANHA  | 5.512                      | 86.693         |               |               |              |              |                            |                |               |                |              |              |                |            |              |              |
| FILIPINAS  | 120                        | 645            |               |               |              |              |                            |                |               |                |              |              |                |            |              |              |
| GIBRALTAR  | 55                         | 209            |               |               |              |              | 40                         | 125            |               |                |              |              | -27%           | -40%       |              |              |
| GRECIA   | 1.456                      | 8.060          |               |               |              |              | 637                        | 2.092          | 253           | 585            | 39,7%        | 28,0%        | -56%           | -74%       |              |              |
| HONG KONG  | 656                        | 2.506          | 42            | 140           | 6,4%         | 5,6%         | 591                        | 2.347          | 100           | 349            | 16,9%        | 14,9%        | -10%           | -6%        | 138%         | 149%         |
| ILHA DE MAN  |                            |                |               |               |              |              | 34                         | 96             |               |                |              |              |                |            |              |              |

| Produto<br>Destino   | Janeiro a Fevereiro / 2024 |                |               |               |             |             | Janeiro a Fevereiro / 2025 |                  |               |               |             |             | Variação 25/24 |             |              |               |
|--|----------------------------|----------------|---------------|---------------|-------------|-------------|----------------------------|------------------|---------------|---------------|-------------|-------------|----------------|-------------|--------------|---------------|
|  | Brasil                     |                | Paraná        |               | Part. UF/BR |             | Brasil                     |                  | Paraná        |               | Part. UF/BR |             | Brasil         |             | Paraná       |               |
|  | quilos                     | US\$           | quilos        | US\$          | quilos      | US\$        | quilos                     | US\$             | quilos        | US\$          | quilos      | US\$        | quilos         | US\$        | quilos       | US\$          |
| <b>02101900 OUTS.CARNES DE SUINO, SALGADAS OU EM SALMOURA, SECAS, ETC.</b> |                            |                |               |               |             |             |                            |                  |               |               |             |             |                |             |              |               |
| ITALIA   | 68                         | 478            | 10            | 44            | 14,7%       | 9,2%        | 260                        | 1.600            |               |               |             |             | 282%           | 235%        |              |               |
| JAPAO  | 20                         | 92             |               |               |             |             | 80                         | 314              |               |               |             |             | 300%           | 241%        |              |               |
| LIBERIA  | 1.615                      | 8.921          | 455           | 2.652         | 28,2%       | 29,7%       | 2.299                      | 10.480           | 362           | 950           | 15,7%       | 9,1%        | 42%            | 17%         | -20%         | -64%          |
| LUXEMBURGO   | 109                        | 606            |               |               |             |             |                            |                  |               |               |             |             |                |             |              |               |
| MALTA  | 198                        | 1.229          | 20            | 88            | 10,1%       | 7,2%        | 794                        | 3.919            | 33            | 99            | 4,2%        | 2,5%        | 301%           | 219%        | 65%          | 13%           |
| MARSHALL, ILHAS  | 1.340                      | 6.618          | 110           | 672           | 8,2%        | 10,2%       | 2.547                      | 10.402           | 612           | 1.634         | 24,0%       | 15,7%       | 90%            | 57%         | 456%         | 143%          |
| NORUEGA  | 232                        | 485            |               |               |             |             | 145                        | 574              |               |               |             |             | -38%           | 18%         |              |               |
| PAISES BAIXOS (HOLANDA)  | 40                         | 238            |               |               |             |             | 25                         | 176              |               |               |             |             | -38%           | -26%        |              |               |
| PANAMA   | 2.669                      | 26.670         | 872           | 4.375         | 32,7%       | 16,4%       | 1.255                      | 5.718            | 200           | 484           | 15,9%       | 8,5%        | -53%           | -79%        | -77%         | -89%          |
| PARAGUAI   | 2.081                      | 17.686         |               |               |             |             |                            |                  |               |               |             |             |                |             |              |               |
| PORTUGAL   | 9                          | 28             |               |               |             |             | 140                        | 334              | 120           | 288           | 85,7%       | 86,2%       | 1456%          | 1093%       |              |               |
| REINO UNIDO  |                            |                |               |               |             |             | 122                        | 529              |               |               |             |             |                |             |              |               |
| SINGAPURA  | 242                        | 1.502          |               |               |             |             | 396                        | 1.879            | 40            | 89            | 10,1%       | 4,7%        | 64%            | 25%         |              |               |
| TAILANDIA  | 84                         | 322            |               |               |             |             |                            |                  |               |               |             |             |                |             |              |               |
| TURQUIA  | 10                         | 66             |               |               |             |             |                            |                  |               |               |             |             |                |             |              |               |
| URUGUAI  | 6.451                      | 35.857         |               |               |             |             | 8.452                      | 38.588           |               |               |             |             | 31%            | 8%          |              |               |
| <b>SubTotal</b>  | <b>25.508</b>              | <b>213.705</b> | <b>1.814</b>  | <b>9.344</b>  | <b>7,1%</b> | <b>4,4%</b> | <b>19.477</b>              | <b>86.635</b>    | <b>1.925</b>  | <b>5.013</b>  | <b>9,9%</b> | <b>5,8%</b> | <b>-24%</b>    | <b>-60%</b> | <b>6,1%</b>  | <b>-46,4%</b> |
| <b>05040013 TRIPAS DE SUINOS, FRESCAS, REFRIG.CONGEL.SALGAD.DEFUMADAS</b>  |                            |                |               |               |             |             |                            |                  |               |               |             |             |                |             |              |               |
| BELGICA  |                            |                |               |               |             |             | 19.203                     | 84.604           |               |               |             |             |                |             |              |               |
| COREIA DO SUL  | 5                          | 11             |               |               |             |             | 5                          | 9                |               |               |             |             |                | -18%        |              |               |
| EGITO  |                            |                |               |               |             |             | 26                         | 250              |               |               |             |             |                |             |              |               |
| ESPANHA  | 26.649                     | 118.770        |               |               |             |             | 23.004                     | 87.227           |               |               |             |             | -14%           | -27%        |              |               |
| HONG KONG  | 421.423                    | 393.039        | 16.365        | 13.519        | 3,9%        | 3,4%        | 399.293                    | 276.274          | 24.780        | 13.289        | 6,2%        | 4,8%        | -5%            | -30%        | 51%          | -2%           |
| LIBERIA  | 10                         | 23             |               |               |             |             |                            |                  |               |               |             |             |                |             |              |               |
| MALTA  | 20                         | 66             |               |               |             |             |                            |                  |               |               |             |             |                |             |              |               |
| MARSHALL, ILHAS  | 20                         | 44             |               |               |             |             | 5                          | 10               |               |               |             |             | -75%           | -77%        |              |               |
| PANAMA   | 50                         | 159            |               |               |             |             | 65                         | 147              |               |               |             |             | 30%            | -8%         |              |               |
| PARAGUAI   | 39.860                     | 72.319         |               |               |             |             | 435.259                    | 5.603.442        |               |               |             |             | 992%           | 7648%       |              |               |
| SINGAPURA  | 61.619                     | 73.441         |               |               |             |             | 41.955                     | 21.933           |               |               |             |             | -32%           | -70%        |              |               |
| <b>SubTotal</b>  | <b>549.656</b>             | <b>657.872</b> | <b>16.365</b> | <b>13.519</b> | <b>3,0%</b> | <b>2,1%</b> | <b>918.815</b>             | <b>6.073.896</b> | <b>24.780</b> | <b>13.289</b> | <b>2,7%</b> | <b>0,2%</b> | <b>67%</b>     | <b>823%</b> | <b>51,4%</b> | <b>-1,7%</b>  |
| <b>15011000 BANHA DE PORCO</b>   |                            |                |               |               |             |             |                            |                  |               |               |             |             |                |             |              |               |
| BAHAMAS  | 5                          | 17             |               |               |             |             |                            |                  |               |               |             |             |                |             |              |               |
| BOLIVIA  | 206.992                    | 330.730        | 27.456        | 47.578        | 13,3%       | 14,4%       | 158.000                    | 199.877          | 53.312        | 67.583        | 33,7%       | 33,8%       | -24%           | -40%        | 94%          | 42%           |
| CHILE  |                            |                |               |               |             |             | 133.056                    | 122.449          |               |               |             |             |                |             |              |               |

| Produto<br>Destino   | Janeiro a Fevereiro / 2024 |                  |                |                |              |              | Janeiro a Fevereiro / 2025 |                  |               |               |              |              | Variação 25/24 |             |               |              |
|--|----------------------------|------------------|----------------|----------------|--------------|--------------|----------------------------|------------------|---------------|---------------|--------------|--------------|----------------|-------------|---------------|--------------|
|  | Brasil                     |                  | Paraná         |                | Part. UF/BR  |              | Brasil                     |                  | Paraná        |               | Part. UF/BR  |              | Brasil         |             | Paraná        |              |
|  | quilos                     | US\$             | quilos         | US\$           | quilos       | US\$         | quilos                     | US\$             | quilos        | US\$          | quilos       | US\$         | quilos         | US\$        | quilos        | US\$         |
| <b>15011000 BANHA DE PORCO</b>   |                            |                  |                |                |              |              |                            |                  |               |               |              |              |                |             |               |              |
| GRECIA   |                            |                  |                |                |              |              | 2                          | 3                |               |               |              |              |                |             |               |              |
| HONG KONG  |                            |                  |                |                |              |              | 2                          | 5                |               |               |              |              |                |             |               |              |
| LIBERIA  | 60                         | 118              |                |                |              |              |                            |                  |               |               |              |              |                |             |               |              |
| MARSHALL, ILHAS  | 15                         | 47               |                |                |              |              | 12                         | 30               |               |               |              |              | -20%           | -36%        |               |              |
| PANAMA   | 1                          | 3                |                |                |              |              |                            |                  |               |               |              |              |                |             |               |              |
| PARAGUAI   |                            |                  |                |                |              |              | 6.000                      | 9.600            | 6.000         | 9.600         | 100,0%       | 100,0%       |                |             |               |              |
| REINO UNIDO  | 13                         | 39               |                |                |              |              | 4                          | 9                |               |               |              |              | -69%           | -77%        |               |              |
| URUGUAI  |                            |                  |                |                |              |              | 282                        | 348              |               |               |              |              |                |             |               |              |
| <b>SubTotal</b>  | <b>207.086</b>             | <b>330.954</b>   | <b>27.456</b>  | <b>47.578</b>  | <b>13,3%</b> | <b>14,4%</b> | <b>297.358</b>             | <b>332.321</b>   | <b>59.312</b> | <b>77.183</b> | <b>19,9%</b> | <b>23,2%</b> | <b>44%</b>     | <b>0%</b>   | <b>116,0%</b> | <b>62,2%</b> |
| <b>15012000 OUTRAS GORDURAS DE PORCO</b>                                   |                            |                  |                |                |              |              |                            |                  |               |               |              |              |                |             |               |              |
| BAHAMAS  | 20                         | 94               |                |                |              |              |                            |                  |               |               |              |              |                |             |               |              |
| CHINA  | 7                          | 28               |                |                |              |              |                            |                  |               |               |              |              |                |             |               |              |
| ESTADOS UNIDOS   | 4.976.731                  | 4.773.882        | 439.330        | 413.217        | 8,8%         | 8,7%         | 4.036.582                  | 3.875.119        |               |               |              |              | -19%           | -19%        |               |              |
| MALTA  | 110                        | 652              |                |                |              |              |                            |                  |               |               |              |              |                |             |               |              |
| MARSHALL, ILHAS  | 20                         | 99               |                |                |              |              |                            |                  |               |               |              |              |                |             |               |              |
| PANAMA   | 30                         | 117              |                |                |              |              |                            |                  |               |               |              |              |                |             |               |              |
| <b>SubTotal</b>  | <b>4.976.918</b>           | <b>4.774.872</b> | <b>439.330</b> | <b>413.217</b> | <b>8,8%</b>  | <b>8,7%</b>  | <b>4.036.582</b>           | <b>3.875.119</b> |               |               |              |              | <b>-19%</b>    | <b>-19%</b> |               |              |
| <b>16024100 PREPARS.ALIM.CONSERVAS, DE PERNAS, SEUS PEDACOS, DE SUINOS</b> |                            |                  |                |                |              |              |                            |                  |               |               |              |              |                |             |               |              |
| ANTIGUA E BARBUDA  |                            |                  |                |                |              |              | 15                         | 92               |               |               |              |              |                |             |               |              |
| BAHAMAS  | 51                         | 321              |                |                |              |              | 43                         | 202              |               |               |              |              | -16%           | -37%        |               |              |
| BARBADOS   |                            |                  |                |                |              |              | 10                         | 47               |               |               |              |              |                |             |               |              |
| CAYMAN, ILHAS  |                            |                  |                |                |              |              | 24                         | 96               |               |               |              |              |                |             |               |              |
| CHILE  | 41.783                     | 111.722          |                |                |              |              | 66.450                     | 161.934          |               |               |              |              | 59%            | 45%         |               |              |
| CHIPRE   | 32                         | 160              |                |                |              |              | 76                         | 467              |               |               |              |              | 138%           | 192%        |               |              |
| DINAMARCA  |                            |                  |                |                |              |              | 7                          | 32               |               |               |              |              |                |             |               |              |
| FRANCA   |                            |                  |                |                |              |              | 14                         | 68               |               |               |              |              |                |             |               |              |
| GRECIA   | 21                         | 154              |                |                |              |              | 18                         | 95               |               |               |              |              | -14%           | -38%        |               |              |
| HONG KONG  | 73                         | 251              |                |                |              |              | 8                          | 48               |               |               |              |              | -89%           | -81%        |               |              |
| ITALIA   |                            |                  |                |                |              |              | 14                         | 79               |               |               |              |              |                |             |               |              |
| JAPAO  | 8                          | 55               |                |                |              |              | 13                         | 66               |               |               |              |              | 63%            | 20%         |               |              |
| LIBERIA  | 91                         | 483              | 10             | 40             | 11,0%        | 8,3%         | 289                        | 1.524            |               |               |              |              | 218%           | 216%        |               |              |
| LUXEMBURGO   | 24                         | 204              |                |                |              |              |                            |                  |               |               |              |              |                |             |               |              |
| MALTA  | 12                         | 39               |                |                |              |              | 41                         | 253              |               |               |              |              | 242%           | 549%        |               |              |
| MARSHALL, ILHAS  | 47                         | 258              |                |                |              |              | 130                        | 697              | 5             | 16            | 3,8%         | 2,3%         | 177%           | 170%        |               |              |

| Produto<br>Destino   | Janeiro a Fevereiro / 2024 |                |               |                |              |              | Janeiro a Fevereiro / 2025 |                |               |               |              |              | Variação 25/24 |             |               |               |
|--|----------------------------|----------------|---------------|----------------|--------------|--------------|----------------------------|----------------|---------------|---------------|--------------|--------------|----------------|-------------|---------------|---------------|
|  | Brasil                     |                | Paraná        |                | Part. UF/BR  |              | Brasil                     |                | Paraná        |               | Part. UF/BR  |              | Brasil         |             | Paraná        |               |
|  | quilos                     | US\$           | quilos        | US\$           | quilos       | US\$         | quilos                     | US\$           | quilos        | US\$          | quilos       | US\$         | quilos         | US\$        | quilos        | US\$          |
| <b>16024100 PREPARS.ALIM.CONSERVAS, DE PERNAS, SEUS PEDACOS, DE SUINOS</b> |                            |                |               |                |              |              |                            |                |               |               |              |              |                |             |               |               |
| NORUEGA  | 16                         | 136            |               |                |              |              | 57                         | 333            |               |               |              |              | 256%           | 145%        |               |               |
| PAISES BAIXOS (HOLANDA)  |                            |                |               |                |              |              | 29                         | 134            |               |               |              |              |                |             |               |               |
| PANAMA   | 30                         | 204            |               |                |              |              | 79                         | 443            |               |               |              |              | 163%           | 117%        |               |               |
| PARAGUAI   | 27.287                     | 80.652         | 4.929         | 16.223         | 18,1%        | 20,1%        | 49.349                     | 137.981        | 5.217         | 14.369        | 10,6%        | 10,4%        | 81%            | 71%         | 6%            | -11%          |
| PORTUGAL   |                            |                |               |                |              |              | 8                          | 45             |               |               |              |              |                |             |               |               |
| SINGAPURA  | 12                         | 84             |               |                |              |              | 99                         | 630            |               |               |              |              | 725%           | 650%        |               |               |
| SUICA  | 20                         | 86             |               |                |              |              |                            |                |               |               |              |              |                |             |               |               |
| TAILANDIA  | 21                         | 106            |               |                |              |              | 10                         | 57             |               |               |              |              | -52%           | -46%        |               |               |
| URUGUAI  |                            |                |               |                |              |              | 15.893                     | 43.487         |               |               |              |              |                |             |               |               |
| <b>SubTotal</b>  | <b>69.528</b>              | <b>194.915</b> | <b>4.939</b>  | <b>16.263</b>  | <b>7,1%</b>  | <b>8,3%</b>  | <b>132.676</b>             | <b>348.810</b> | <b>5.222</b>  | <b>14.385</b> | <b>3,9%</b>  | <b>4,1%</b>  | <b>91%</b>     | <b>79%</b>  | <b>5,7%</b>   | <b>-11,5%</b> |
| <b>16024200 PREPARS.ALIMENT.CONSERVAS, DE PAS, SEUS PEDACOS, DE SUINOS</b> |                            |                |               |                |              |              |                            |                |               |               |              |              |                |             |               |               |
| MARSHALL, ILHAS  | 16                         | 112            |               |                |              |              |                            |                |               |               |              |              |                |             |               |               |
| PANAMA   | 29                         | 173            |               |                |              |              | 8                          | 39             |               |               |              |              | -72%           | -77%        |               |               |
| PARAGUAI   | 20.077                     | 60.230         | 20.077        | 60.230         | 100,0%       | 100,0%       | 20.387                     | 57.082         | 20.387        | 57.082        | 100,0%       | 100,0%       | 2%             | -5%         | 2%            | -5%           |
| URUGUAI  | 36.401                     | 78.748         | 36.401        | 78.748         | 100,0%       | 100,0%       |                            |                |               |               |              |              |                |             |               |               |
| <b>SubTotal</b>  | <b>56.523</b>              | <b>139.263</b> | <b>56.478</b> | <b>138.978</b> | <b>99,9%</b> | <b>99,8%</b> | <b>20.395</b>              | <b>57.121</b>  | <b>20.387</b> | <b>57.082</b> | <b>00,0%</b> | <b>99,9%</b> | <b>-64%</b>    | <b>-59%</b> | <b>-63,9%</b> | <b>-58,9%</b> |
| <b>16024900 OUTRAS PREPARS.ALIMENT.E CONSERVAS, DE SUINOS E MISTURAS</b>   |                            |                |               |                |              |              |                            |                |               |               |              |              |                |             |               |               |
| AFRICA DO SUL  |                            |                |               |                |              |              | 5.376                      | 11.830         |               |               |              |              |                |             |               |               |
| ALEMANHA   | 3                          | 23             |               |                |              |              |                            |                |               |               |              |              |                |             |               |               |
| ANGOLA   |                            |                |               |                |              |              | 324.253                    | 688.255        |               |               |              |              |                |             |               |               |
| ANTIGUA E BARBUDA  | 38                         | 271            |               |                |              |              | 15                         | 80             |               |               |              |              | -61%           | -70%        |               |               |
| ARABIA SAUDITA   | 12                         | 69             |               |                |              |              |                            |                |               |               |              |              |                |             |               |               |
| AUSTRALIA  | 16.500                     | 61.469         |               |                |              |              | 45.289                     | 178.796        |               |               |              |              | 174%           | 191%        |               |               |
| BAHAMAS  | 123                        | 809            |               |                |              |              | 270                        | 1.359          | 24            | 89            | 8,9%         | 6,5%         | 120%           | 68%         |               |               |
| BARBADOS   | 11                         | 64             |               |                |              |              | 35                         | 445            |               |               |              |              | 218%           | 595%        |               |               |
| BAREIN   | 43                         | 266            |               |                |              |              | 27                         | 188            |               |               |              |              | -37%           | -29%        |               |               |
| BELGICA  | 7                          | 42             |               |                |              |              | 8                          | 49             |               |               |              |              | 14%            | 17%         |               |               |
| BELIZE   |                            |                |               |                |              |              | 4.440                      | 10.510         |               |               |              |              |                |             |               |               |
| BERMUDAS   | 4                          | 52             |               |                |              |              |                            |                |               |               |              |              |                |             |               |               |
| BOLIVIA  |                            |                |               |                |              |              | 4.008                      | 6.620          |               |               |              |              |                |             |               |               |
| CABO VERDE   |                            |                |               |                |              |              | 5                          | 42             |               |               |              |              |                |             |               |               |
| CAMBOJA  | 23.022                     | 46.696         |               |                |              |              |                            |                |               |               |              |              |                |             |               |               |
| CAYMAN, ILHAS  | 8                          | 43             |               |                |              |              | 81                         | 214            | 55            | 87            | 67,9%        | 40,7%        | 913%           | 398%        |               |               |
| CHILE  | 3.003                      | 55.396         |               |                |              |              |                            |                |               |               |              |              |                |             |               |               |

| Produto<br>Destino  | Janeiro a Fevereiro / 2024 |         |         |         |             |        | Janeiro a Fevereiro / 2025 |         |         |         |             |       | Variação 25/24 |       |        |      |
|---|----------------------------|---------|---------|---------|-------------|--------|----------------------------|---------|---------|---------|-------------|-------|----------------|-------|--------|------|
|   | Brasil                     |         | Paraná  |         | Part. UF/BR |        | Brasil                     |         | Paraná  |         | Part. UF/BR |       | Brasil         |       | Paraná |      |
|   | quilos                     | US\$    | quilos  | US\$    | quilos      | US\$   | quilos                     | US\$    | quilos  | US\$    | quilos      | US\$  | quilos         | US\$  | quilos | US\$ |
| 16024900 OUTRAS PREPARS.ALIMENT.E CONSERVAS, DE SUINOS E MISTURAS |                            |         |         |         |             |        |                            |         |         |         |             |       |                |       |        |      |
| CHINA   | 35                         | 172     |         |         |             |        | 63                         | 642     |         |         |             |       | 80%            | 273%  |        |      |
| CHIPRE  | 151                        | 857     | 7       | 29      | 4,6%        | 3,4%   | 192                        | 816     | 70      | 161     | 36,5%       | 19,7% | 27%            | -5%   | 900%   | 455% |
| COOK, ILHAS   | 6                          | 26      |         |         |             |        | 5                          | 26      |         |         |             |       | -17%           |       |        |      |
| COREIA DO SUL   | 33                         | 190     |         |         |             |        | 8                          | 21      |         |         |             |       | -76%           | -89%  |        |      |
| COVEITE (KUWEIT)  | 15                         | 89      |         |         |             |        |                            |         |         |         |             |       |                |       |        |      |
| CROACIA   | 14                         | 76      |         |         |             |        |                            |         |         |         |             |       |                |       |        |      |
| CUBA  |                            |         |         |         |             |        | 6.774                      | 26.532  |         |         |             |       |                |       |        |      |
| DINAMARCA   | 33                         | 197     |         |         |             |        | 41                         | 184     |         |         |             |       | 24%            | -7%   |        |      |
| FILIPINAS   | 23.926                     | 48.073  | 24      | 67      | 0,1%        | 0,1%   | 7                          | 40      |         |         |             |       | -100%          | -100% |        |      |
| FINLANDIA   |                            |         |         |         |             |        | 10                         | 28      |         |         |             |       |                |       |        |      |
| FRANCA  |                            |         |         |         |             |        | 7                          | 26      |         |         |             |       |                |       |        |      |
| GABAO   |                            |         |         |         |             |        | 11                         | 89      |         |         |             |       |                |       |        |      |
| GIBRALTAR   | 15                         | 95      |         |         |             |        |                            |         |         |         |             |       |                |       |        |      |
| GRANADA   | 1.536                      | 3.596   |         |         |             |        |                            |         |         |         |             |       |                |       |        |      |
| GRECIA  | 125                        | 935     |         |         |             |        | 113                        | 555     | 6       | 17      | 5,3%        | 3,1%  | -10%           | -41%  |        |      |
| HONG KONG   | 484.203                    | 508.364 | 118.620 | 141.945 | 24,5%       | 27,9%  | 586.855                    | 994.788 | 113.524 | 191.139 | 19,3%       | 19,2% | 21%            | 96%   | -4%    | 35%  |
| ITALIA  | 192                        | 586     | 61      | 135     | 31,8%       | 23,0%  | 33                         | 216     |         |         |             |       | -83%           | -63%  |        |      |
| JAPAO   | 38.882                     | 92.359  |         |         |             |        | 34.227                     | 69.215  |         |         |             |       | -12%           | -25%  |        |      |
| LIBERIA   | 765                        | 4.529   | 117     | 417     | 15,3%       | 9,2%   | 1.281                      | 5.873   | 152     | 314     | 11,9%       | 5,3%  | 67%            | 30%   | 30%    | -25% |
| LUXEMBURGO  | 4                          | 32      |         |         |             |        |                            |         |         |         |             |       |                |       |        |      |
| MALTA   | 339                        | 1.343   | 187     | 323     | 55,2%       | 24,1%  | 179                        | 859     | 48      | 111     | 26,8%       | 12,9% | -47%           | -36%  | -74%   | -66% |
| MARSHALL, ILHAS   | 833                        | 4.289   | 80      | 229     | 9,6%        | 5,3%   | 1.132                      | 4.587   | 394     | 774     | 34,8%       | 16,9% | 36%            | 7%    | 393%   | 238% |
| NORUEGA   | 93                         | 635     |         |         |             |        | 117                        | 578     |         |         |             |       | 26%            | -9%   |        |      |
| NOVA ZELANDIA   |                            |         |         |         |             |        | 8.388                      | 23.699  |         |         |             |       |                |       |        |      |
| PAISES BAIXOS (HOLANDA)   | 6                          | 50      |         |         |             |        | 21                         | 133     |         |         |             |       | 250%           | 166%  |        |      |
| PALAU   | 38                         | 364     | 38      | 364     | 100,0%      | 100,0% |                            |         |         |         |             |       |                |       |        |      |
| PANAMA  | 76.876                     | 213.604 | 102     | 418     | 0,1%        | 0,2%   | 18.925                     | 53.799  | 107     | 292     | 0,6%        | 0,5%  | -75%           | -75%  | 5%     | -30% |
| PARAGUAI  | 243.358                    | 508.587 | 220.738 | 459.770 | 90,7%       | 90,4%  | 266.366                    | 534.735 | 261.110 | 525.495 | 98,0%       | 98,3% | 9%             | 5%    | 18%    | 14%  |
| PORTUGAL  | 49                         | 268     |         |         |             |        | 39                         | 217     |         |         |             |       | -20%           | -19%  |        |      |
| REINO UNIDO   | 52                         | 396     |         |         |             |        | 43                         | 225     |         |         |             |       | -17%           | -43%  |        |      |
| RUSSIA  |                            |         |         |         |             |        | 41                         | 115     |         |         |             |       |                |       |        |      |
| SINGAPURA   | 71.434                     | 117.115 | 8.360   | 7.740   | 11,7%       | 6,6%   | 136.478                    | 168.627 |         |         |             |       | 91%            | 44%   |        |      |
| SUICA   | 16                         | 123     |         |         |             |        |                            |         |         |         |             |       |                |       |        |      |

| Produto<br>Destino  | Janeiro a Fevereiro / 2024 |                    |                   |                   |              |              | Janeiro a Fevereiro / 2025 |                    |                   |                   |              |              | Variação 25/24 |            |              |              |
|---|----------------------------|--------------------|-------------------|-------------------|--------------|--------------|----------------------------|--------------------|-------------------|-------------------|--------------|--------------|----------------|------------|--------------|--------------|
|   | Brasil                     |                    | Paraná            |                   | Part. UF/BR  |              | Brasil                     |                    | Paraná            |                   | Part. UF/BR  |              | Brasil         |            | Paraná       |              |
|   | quilos                     | US\$               | quilos            | US\$              | quilos       | US\$         | quilos                     | US\$               | quilos            | US\$              | quilos       | US\$         | quilos         | US\$       | quilos       | US\$         |
| 16024900 OUTRAS PREPARS.ALIMENT.E CONSERVAS, DE SUINOS E MISTURAS |                            |                    |                   |                   |              |              |                            |                    |                   |                   |              |              |                |            |              |              |
| TAILANDIA   |                            |                    |                   |                   |              |              | 31                         | 160                |                   |                   |              |              |                |            |              |              |
| TANZANIA  |                            |                    |                   |                   |              |              | 20                         | 100                |                   |                   |              |              |                |            |              |              |
| URUGUAI   | 37.666                     | 82.717             | 25.618            | 43.112            | 68,0%        | 52,1%        | 99.183                     | 239.217            | 76.407            | 163.597           | 77,0%        | 68,4%        | 163%           | 189%       | 198%         | 279%         |
| <b>SubTotal</b>   | <b>1.023.469</b>           | <b>1.754.867</b>   | <b>373.952</b>    | <b>654.549</b>    | <b>36,5%</b> | <b>37,3%</b> | <b>1.544.397</b>           | <b>3.024.490</b>   | <b>451.897</b>    | <b>882.076</b>    | <b>29,3%</b> | <b>29,2%</b> | <b>51%</b>     | <b>72%</b> | <b>20,8%</b> | <b>34,8%</b> |
| <b>Total</b>  | <b>194.904.891</b>         | <b>401.745.708</b> | <b>23.373.349</b> | <b>48.232.744</b> | <b>12,0%</b> | <b>12,0%</b> | <b>217.812.717</b>         | <b>507.275.264</b> | <b>31.133.232</b> | <b>77.215.842</b> | <b>14,3%</b> | <b>15,2%</b> | <b>12%</b>     | <b>26%</b> | <b>33%</b>   | <b>60%</b>   |

# SINDICARNE

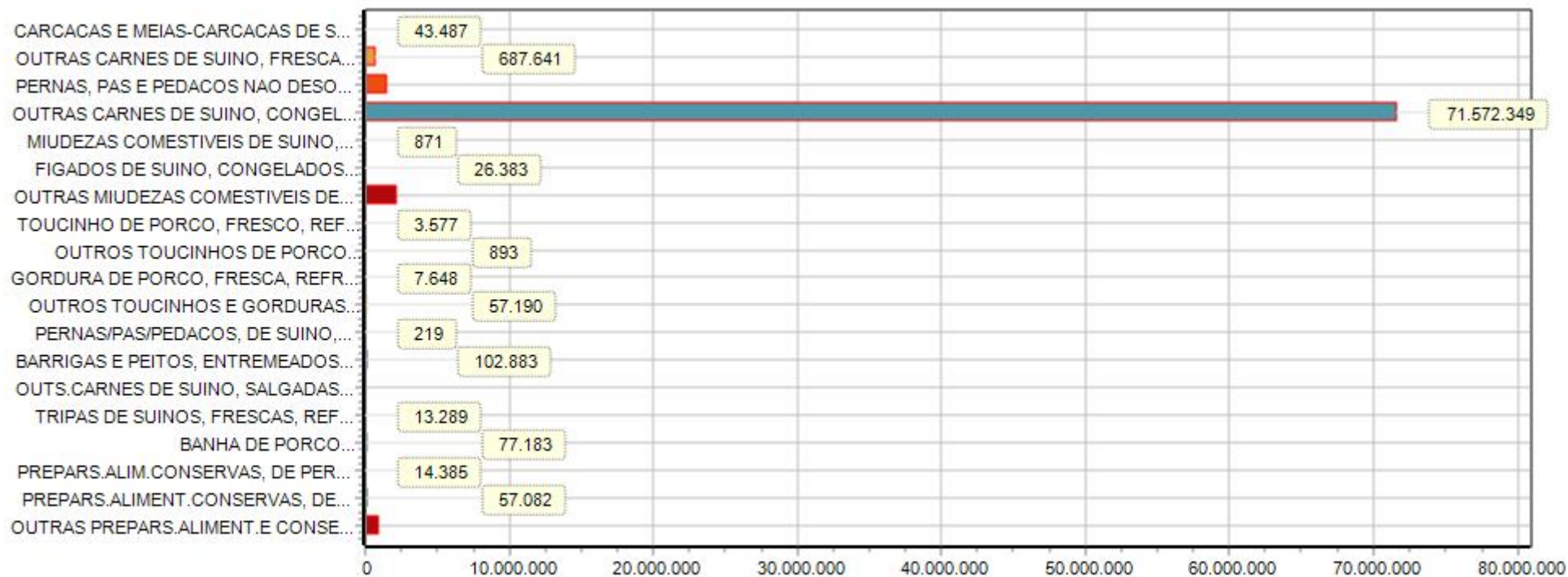
## SINDICATO DA INDÚSTRIA DE CARNES E DERIVADOS NO ESTADO DO PARANÁ.

Exportação de Carne e Derivados de Suínos - Janeiro a Fevereiro / 2025 - (Resumo geral por produto)

| Produto  | Janeiro a Fevereiro / 2024 |             |            |            |             |       | Janeiro a Fevereiro / 2025 |             |            |            |             |       | Variação 25/24 |       |        |        |
|--|----------------------------|-------------|------------|------------|-------------|-------|----------------------------|-------------|------------|------------|-------------|-------|----------------|-------|--------|--------|
|  | Brasil                     |             | Paraná     |            | Part. UF/BR |       | Brasil                     |             | Paraná     |            | Part. UF/BR |       | Brasil         |       | Paraná |        |
|  | quilos                     | US\$        | quilos     | US\$       | quilos      | US\$  | quilos                     | US\$        | quilos     | US\$       | quilos      | US\$  | quilos         | US\$  | quilos | US\$   |
| CARCACAS E MEIAS-CARCACAS DE SUINO, FRESCAS OU REFRIGER. | 15.139                     | 54.901      | 221        | 785        | 1,5%        | 1,4%  | 23.659                     | 81.085      | 30         | 157        | 0,1%        | 0,2%  | 56%            | 48%   | -86,4% | -80,0% |
| CARCACAS E MEIAS-CARCACAS DE SUINO, FRESCAS OU           | 2.290                      | 8.695       | 142        | 294        | 6,2%        | 3,4%  | 4.044                      | 16.658      | 20         | 67         | 0,5%        | 0,4%  | 77%            | 92%   | -85,9% | -77,2% |
| OUTRAS CARNES DE SUINO, FRESCAS OU REFRIGERADAS          | 1.379.721                  | 3.178.966   | 143.717    | 325.820    | 10,4%       | 10,2% | 1.147.076                  | 3.009.009   | 263.866    | 687.641    | 23,0%       | 22,9% | -17%           | -5%   | 83,6%  | 111,0% |
| CARCACAS E MEIAS-CARCACAS DE SUINO, CONGELADAS           | 611.646                    | 1.162.950   | 143.644    | 287.667    | 23,5%       | 24,7% | 776.993                    | 1.521.798   | 20.144     | 43.263     | 2,6%        | 2,8%  | 27%            | 31%   | -86,0% | -85,0% |
| PERNAS, PAS E PEDACOS NAO DESOSSADOS DE SUINO, CONG.     | 7.118.220                  | 11.033.062  | 411.272    | 497.053    | 5,8%        | 4,5%  | 9.292.807                  | 17.725.550  | 652.250    | 1.474.153  | 7,0%        | 8,3%  | 31%            | 61%   | 58,6%  | 196,6% |
| OUTRAS CARNES DE SUINO, CONGELADAS                       | 158.999.643                | 358.069.482 | 19.139.449 | 43.467.204 | 12,0%       | 12,1% | 177.781.180                | 446.632.375 | 26.782.282 | 71.572.349 | 15,1%       | 16,0% | 12%            | 25%   | 39,9%  | 64,7%  |
| MIUDEZAS COMESTIVEIS DE SUINO, FRESCAS OU REFRIGERADAS   | 3.011                      | 12.424      | 30         | 130        | 1,0%        | 1,0%  | 3.392                      | 13.819      | 213        | 871        | 6,3%        | 6,3%  | 13%            | 11%   | 610,0% | 570,0% |
| FIGADOS DE SUINO, CONGELADOS                             | 1.423.595                  | 591.737     | 35.222     | 14.563     | 2,5%        | 2,5%  | 1.410.934                  | 637.305     | 52.950     | 26.383     | 3,8%        | 4,1%  | -1%            | 8%    | 50,3%  | 81,2%  |
| OUTRAS MIUDEZAS COMESTIVEIS DE SUINO, CONGELADAS         | 15.215.547                 | 18.112.472  | 2.490.532  | 2.135.460  | 16,4%       | 11,8% | 18.098.330                 | 22.349.421  | 2.685.853  | 2.189.520  | 14,8%       | 9,8%  | 19%            | 23%   | 7,8%   | 2,5%   |
| TOUCINHO DE PORCO, FRESCO, REFRIGERADO OU CONGELADO      | 162.504                    | 159.225     | 2.450      | 4.835      | 1,5%        | 3,0%  | 93.092                     | 155.593     | 1.540      | 3.577      | 1,7%        | 2,3%  | -43%           | -2%   | -37,1% | -26,0% |
| OUTROS TOUCINHOS DE PORCO                                | 398                        | 2.323       | 175        | 1.140      | 44,0%       | 49,1% | 160                        | 989         | 139        | 893        | 86,9%       | 90,3% | -60%           | -57%  | -20,6% | -21,7% |
| GORDURA DE PORCO, FRESCA, REFRIGERADA OU CONGELADA       | 73.070                     | 149.086     | 73.000     | 148.100    | 99,9%       | 99,3% | 68.661                     | 201.224     | 4.710      | 7.648      | 6,9%        | 3,8%  | -6%            | 35%   | -93,5% | -94,8% |
| OUTRAS GORDURAS DE PORCO                                 | 40                         | 190         |            |            |             |       |                            |             |            |            |             |       | -100%          | -100% |        |        |
| OUTROS TOUCINHOS E GORDURAS                              | 2.962.860                  | 987.199     |            |            |             |       | 2.094.938                  | 894.763     | 81.495     | 57.190     | 3,9%        | 6,4%  | -29%           | -9%   |        |        |
| PERNAS/PAS/PEDACOS, DE SUINO, NAO DESOSSADOS, SALGADOS,  | 2.628                      | 6.845       | 410        | 1.083      | 15,6%       | 15,8% | 2.650                      | 9.326       | 92         | 219        | 3,5%        | 2,3%  | 1%             | 36%   | -77,6% | -79,8% |
| BARRIGAS E PEITOS, ENTREMEADOS, DE SUINO,                | 25.891                     | 149.703     | 12.751     | 55.162     | 49,2%       | 36,8% | 45.101                     | 227.957     | 24.125     | 102.883    | 53,5%       | 45,1% | 74%            | 52%   | 89,2%  | 86,5%  |
| OUTS.CARNES DE SUINO, SALGADAS OU EM SALMOURA,           | 25.508                     | 213.705     | 1.814      | 9.344      | 7,1%        | 4,4%  | 19.477                     | 86.635      | 1.925      | 5.013      | 9,9%        | 5,8%  | -24%           | -60%  | 6,1%   | -46,4% |
| TRIPAS DE SUINOS, FRESCAS, REFRIG.CONGEL.SALGAD.DEFUMAD  | 549.656                    | 657.872     | 16.365     | 13.519     | 3,0%        | 2,1%  | 918.815                    | 6.073.896   | 24.780     | 13.289     | 2,7%        | 0,2%  | 67%            | 823%  | 51,4%  | -1,7%  |
| BANHA DE PORCO   | 207.086                    | 330.954     | 27.456     | 47.578     | 13,3%       | 14,4% | 297.358                    | 332.321     | 59.312     | 77.183     | 19,9%       | 23,2% | 44%            | 0%    | 116,0% | 62,2%  |
| OUTRAS GORDURAS DE PORCO                                 | 4.976.918                  | 4.774.872   | 439.330    | 413.217    | 8,8%        | 8,7%  | 4.036.582                  | 3.875.119   |            |            |             |       | -19%           | -19%  |        |        |
| PREPARS.ALIM.CONSERVAS, DE PERNAS, SEUS PEDACOS, DE      | 69.528                     | 194.915     | 4.939      | 16.263     | 7,1%        | 8,3%  | 132.676                    | 348.810     | 5.222      | 14.385     | 3,9%        | 4,1%  | 91%            | 79%   | 5,7%   | -11,5% |



|   |                    |                    |                   |                   |              |              |                    |                    |                   |                   |              |              |            |            |            |            |
|---|--------------------|--------------------|-------------------|-------------------|--------------|--------------|--------------------|--------------------|-------------------|-------------------|--------------|--------------|------------|------------|------------|------------|
| PREPARS.ALIMENT.CONSERVAS, DE PAS, SEUS PEDACOS, DE | 56.523             | 139.263            | 56.478            | 138.978           | 99,9%        | 99,8%        | 20.395             | 57.121             | 20.387            | 57.082            | 00,0%        | 99,9%        | -64%       | -59%       | -63,9%     | -58,9%     |
| OUTRAS PREPARS.ALIMENT.E CONSERVAS, DE SUINOS E     | 1.023.469          | 1.754.867          | 373.952           | 654.549           | 36,5%        | 37,3%        | 1.544.397          | 3.024.490          | 451.897           | 882.076           | 29,3%        | 29,2%        | 51%        | 72%        | 20,8%      | 34,8%      |
| <b>Total</b>  | <b>194.904.891</b> | <b>401.745.708</b> | <b>23.373.349</b> | <b>48.232.744</b> | <b>12,0%</b> | <b>12,0%</b> | <b>217.812.717</b> | <b>507.275.264</b> | <b>31.133.232</b> | <b>77.215.842</b> | <b>14,3%</b> | <b>15,2%</b> | <b>12%</b> | <b>26%</b> | <b>33%</b> | <b>60%</b> |



\*Obs. Gráfico referente coluna (US\$) no ano 2025.

# SINDICARNE

## SINDICATO DA INDÚSTRIA DE CARNES E DERIVADOS NO ESTADO DO PARANÁ.

Exportação de Carne e Derivados de Suínos - Janeiro a Fevereiro / 2025 (por país de destino)

| Destino                       | Janeiro a Fevereiro / 2024 |             |        |           |             |      | Janeiro a Fevereiro / 2025 |          |            |            |             |           | Variação 25/24 |      |        |        |       |       |      |      |  |
|-------------------------------|----------------------------|-------------|--------|-----------|-------------|------|----------------------------|----------|------------|------------|-------------|-----------|----------------|------|--------|--------|-------|-------|------|------|--|
|                               | Brasil                     |             | Paraná |           | Part. UF/BR |      | Brasil                     |          | Paraná     |            | Part. UF/BR |           | Brasil         |      | Paraná |        |       |       |      |      |  |
|                               | quilos                     | US\$ (*)    | quilos | US\$ (*)  | quilos      | US\$ | quilos                     | US\$ (*) | quilos     | US\$ (*)   | quilos      | US\$      | quilos         | US\$ | quilos | US\$   |       |       |      |      |  |
| 1 AFRICA DO SUL               | 862.044                    | 2.013.529   | 2      | 108.000   | 212.264     | 1    | 12,5%                      | 10,5%    | 585.912    | 1.321.680  | 3           |           |                | -32% | -34%   |        |       |       |      |      |  |
| 2 ALBANIA                     | 973.692                    | 2.250.983   | 1      | 135.000   | 276.170     | 1    | 13,9%                      | 12,3%    | 733.418    | 1.799.300  | 2           | 270.002   | 697.186        | 1    | 36,8%  | 38,7%  | -25%  | -20%  | 100% | 152% |  |
| 3 ALEMANHA                    | 384                        | 2.030       | 6      |           |             |      |                            |          | 678        | 2.708      | 3           |           |                |      |        |        |       | 77%   | 33%  |      |  |
| 4 ANGOLA                      | 6.358.083                  | 6.253.280   | 5      | 831.873   | 1.042.329   | 3    | 13,1%                      | 16,7%    | 3.475.337  | 7.046.344  | 6           | 487.722   | 1.258.079      | 3    | 14,0%  | 17,9%  | -45%  | 13%   | -41% | 21%  |  |
| 5 ANGUILLA                    | 11.450                     | 25.713      | 2      | 1.200     | 97          | 1    | 10,5%                      | 0,4%     | 11.857     | 28.700     | 2           |           |                |      |        |        |       | 4%    | 12%  |      |  |
| 6 ANTIGUA E BARBUDA           | 1.208                      | 5.837       | 10     |           |             |      |                            |          | 908        | 4.317      | 10          |           |                |      |        |        |       | -25%  | -26% |      |  |
| 7 ARABIA SAUDITA              | 216                        | 1.259       | 4      |           |             |      |                            |          |            |            |             |           |                |      |        |        |       |       |      |      |  |
| 8 ARGENTINA                   | 2.092.895                  | 5.190.449   | 4      | 1.258.024 | 3.131.685   | 1    | 60,1%                      | 60,3%    | 9.255.081  | 25.229.267 | 7           | 5.460.758 | 14.868.169     | 1    | 59,0%  | 58,9%  | 342%  | 386%  | 334% | 375% |  |
| 9 ARMENIA                     | 51.885                     | 91.877      | 1      |           |             |      |                            |          |            |            |             |           |                |      |        |        |       |       |      |      |  |
| 10 ARUBA                      | 149.445                    | 462.549     | 1      |           |             |      |                            |          | 132.826    | 393.171    | 1           |           |                |      |        |        |       | -11%  | -15% |      |  |
| 11 AUSTRALIA                  | 16.500                     | 61.469      | 1      |           |             |      |                            |          | 45.289     | 178.796    | 1           |           |                |      |        |        |       | 175%  | 191% |      |  |
| 12 AZERBAIJAO                 | 100.559                    | 181.262     | 1      |           |             |      |                            |          |            |            |             |           |                |      |        |        |       |       |      |      |  |
| 13 BAHAMAS                    | 102.125                    | 104.155     | 17     | 5.654     | 2.486       | 4    | 5,5%                       | 2,4%     | 110.721    | 203.477    | 17          | 4.147     | 4.036          | 9    | 3,7%   | 2,0%   | 8%    | 95%   | -27% | 62%  |  |
| 14 BARBADOS                   | 108                        | 557         | 3      |           |             |      |                            |          | 777        | 3.769      | 8           |           |                |      |        |        |       | 619%  | 577% |      |  |
| 15 BAREIN                     | 827                        | 3.438       | 6      |           |             |      |                            |          | 1.043      | 5.163      | 6           |           |                |      |        |        |       | 26%   | 50%  |      |  |
| 16 BELGICA                    | 334                        | 1.848       | 3      |           |             |      |                            |          | 19.691     | 87.828     | 4           | 104       | 725            | 1    | 0,5%   | 0,8%   | 5796% | 4653% |      |      |  |
| 17 BELIZE                     |                            |             |        |           |             |      |                            |          | 4.440      | 10.510     | 1           |           |                |      |        |        |       |       |      |      |  |
| 18 BENIN                      | 700                        | 2.428       | 1      |           |             |      |                            |          | 730        | 2.067      | 1           |           |                |      |        |        |       | 4%    | -15% |      |  |
| 19 BERMUDAS                   | 8.571                      | 23.207      | 4      |           |             |      |                            |          | 32.082     | 79.160     | 1           |           |                |      |        |        |       | 274%  | 241% |      |  |
| 20 BOLIVIA                    | 210.779                    | 343.732     | 5      | 27.456    | 47.578      | 1    | 13,0%                      | 13,8%    | 186.032    | 276.960    | 4           | 53.312    | 67.583         | 1    | 28,7%  | 24,4%  | -12%  | -19%  | 94%  | 42%  |  |
| 21 BONAIRE, SAINT EUSTATIUS E | 39.004                     | 97.944      | 1      |           |             |      |                            |          | 33.096     | 94.618     | 1           |           |                |      |        |        |       | -15%  | -3%  |      |  |
| 22 BRASIL                     | 111                        | 1.061       | 3      |           |             |      |                            |          | 1.185      | 5.275      | 6           |           |                |      |        |        |       | 968%  | 397% |      |  |
| 23 BULGARIA                   |                            |             |        |           |             |      |                            |          | 30         | 62         | 1           |           |                |      |        |        |       |       |      |      |  |
| 24 CABO VERDE                 | 296.634                    | 463.399     | 2      | 216.000   | 292.054     | 2    | 72,8%                      | 63,0%    | 135.528    | 213.267    | 6           | 54.000    | 122.732        | 2    | 39,8%  | 57,5%  | -54%  | -54%  | -75% | -58% |  |
| 25 CAMBOJA                    | 142.638                    | 173.141     | 2      | 29.886    | 32.452      | 1    | 21,0%                      | 18,7%    | 53.100     | 116.114    | 1           | 53.100    | 116.114        | 1    | 100,0% | 100,0% | -63%  | -33%  | 78%  | 258% |  |
| 26 CANADA                     | 1.798.479                  | 4.947.919   | 1      |           |             |      |                            |          | 1.197.025  | 3.442.339  | 1           |           |                |      |        |        |       | -33%  | -30% |      |  |
| 27 CAYMAN, ILHAS              | 588                        | 2.883       | 8      |           |             |      |                            |          | 1.121      | 4.298      | 9           | 450       | 1.397          | 5    | 40,1%  | 32,5%  | 91%   | 49%   |      |      |  |
| 28 CHILE                      | 19.175.888                 | 40.361.795  | 7      |           |             |      |                            |          | 16.032.054 | 38.542.726 | 7           |           |                |      |        |        |       | -16%  | -5%  |      |  |
| 29 CHINA                      | 49.498.501                 | 102.018.281 | 11     | 485       | 1.388       | 5    |                            |          | 39.356.946 | 87.989.711 | 12          |           |                |      |        |        |       | -21%  | -14% |      |  |
| 30 CHIPRE                     | 6.039                      | 28.611      | 15     | 744       | 3.157       | 6    | 12,3%                      | 11,0%    | 31.413     | 92.831     | 14          | 288       | 770            | 4    | 0,9%   | 0,8%   | 420%  | 225%  | -61% | -76% |  |

| Destino                   | Janeiro a Fevereiro / 2024 |            |        |           |             |      |        | Janeiro a Fevereiro / 2025 |            |            |             |           |            |      | Variação 25/24 |        |      |       |        |        |
|---------------------------|----------------------------|------------|--------|-----------|-------------|------|--------|----------------------------|------------|------------|-------------|-----------|------------|------|----------------|--------|------|-------|--------|--------|
|                           | Brasil                     |            | Paraná |           | Part. UF/BR |      | Brasil |                            | Paraná     |            | Part. UF/BR |           | Brasil     |      | Paraná         |        |      |       |        |        |
|                           | quilos                     | US\$ (*)   | quilos | US\$ (*)  | quilos      | US\$ | quilos | US\$ (*)                   | quilos     | US\$ (*)   | quilos      | US\$      | quilos     | US\$ | quilos         | US\$   |      |       |        |        |
| 31 CONGO                  | 268.354                    | 331.872    | 2      | 27.000    | 45.065      | 1    | 10,1%  | 13,6%                      | 445.940    | 309.801    | 2           | 90.018    | 45.316     | 2    | 20,2%          | 14,6%  | 66%  | -7%   | 233%   | 1%     |
| 32 CONGO, REPUBLICA       | 1.976.464                  | 2.291.972  | 3      | 73.940    | 51.497      | 3    | 3,7%   | 2,2%                       | 1.774.112  | 2.766.690  | 3           | 67.681    | 95.016     | 3    | 3,8%           | 3,4%   | -10% | 21%   | -9%    | 85%    |
| 33 COOK, ILHAS            | 16                         | 63         | 2      |           |             |      |        |                            | 75         | 527        | 4           |           |            |      |                |        | 369% | 737%  |        |        |
| 34 COREIA DO SUL          | 5.595.626                  | 13.884.884 | 11     | 191.496   | 442.603     | 1    | 3,4%   | 3,2%                       | 1.867.538  | 4.332.122  | 9           | 99.984    | 261.326    | 1    | 5,4%           | 6,0%   | -67% | -69%  | -48%   | -41%   |
| 35 COSTA DO MARFIM        | 3.627.268                  | 2.442.644  | 3      | 607.565   | 425.723     | 3    | 16,7%  | 17,4%                      | 6.480.189  | 3.293.739  | 3           | 1.382.456 | 726.261    | 2    | 21,3%          | 22,0%  | 79%  | 35%   | 128%   | 71%    |
| 36 COVEITE (KUWEIT)       | 248                        | 1.094      | 4      |           |             |      |        |                            |            |            |             |           |            |      |                |        |      |       |        |        |
| 37 CROACIA                | 714                        | 2.600      | 7      | 320       | 1.158       | 3    | 44,8%  | 44,5%                      |            |            |             |           |            |      |                |        |      |       |        |        |
| 38 CUBA                   | 540.038                    | 1.454.826  | 1      | 289.638   | 807.725     | 1    | 53,6%  | 55,5%                      | 688.982    | 1.864.501  | 3           | 268.611   | 714.717    | 2    | 39,0%          | 38,3%  | 28%  | 28%   | -7%    | -12%   |
| 39 DINAMARCA              | 801                        | 4.122      | 9      |           |             |      |        |                            | 1.528      | 8.040      | 11          |           |            |      |                |        | 91%  | 95%   |        |        |
| 40 DOMINICA               | 2.400                      | 389        | 1      | 2.400     | 389         | 1    | 100,0% | 100,0%                     | 11.930     | 7.426      | 1           |           |            |      |                |        | 397% | 1809% |        |        |
| 41 EGITO                  |                            |            |        |           |             |      |        |                            | 61         | 456        | 2           |           |            |      |                |        |      |       |        |        |
| 42 EMIRADOS ARABES UNIDOS | 2.337.186                  | 5.578.694  | 6      | 241.381   | 542.978     | 4    | 10,3%  | 9,7%                       | 1.633.018  | 4.611.647  | 5           | 220.244   | 519.340    | 4    | 13,5%          | 11,3%  | -30% | -17%  | -9%    | -4%    |
| 43 ESPANHA                | 32.757                     | 208.932    | 4      |           |             |      |        |                            | 23.004     | 87.227     | 1           |           |            |      |                |        | -30% | -58%  |        |        |
| 44 ESTADOS UNIDOS         | 7.937.588                  | 13.721.777 | 2      | 462.757   | 464.771     | 2    | 5,8%   | 3,4%                       | 6.538.181  | 11.823.970 | 5           |           |            |      |                |        | -18% | -14%  |        |        |
| 45 FILIPINAS              | 25.760.334                 | 49.573.506 | 10     | 79        | 335         | 4    |        |                            | 42.677.984 | 88.162.290 | 8           | 1.829.071 | 4.490.083  | 4    | 4,3%           | 5,1%   | 66%  | 78%   | 15180% | 40223% |
| 46 FINLANDIA              |                            |            |        |           |             |      |        |                            | 109        | 320        | 4           |           |            |      |                |        |      |       |        |        |
| 47 FRANCA                 | 155                        | 769        | 2      |           |             |      |        |                            | 444        | 2.173      | 7           |           |            |      |                |        | 187% | 183%  |        |        |
| 48 GABAO                  | 674.805                    | 945.215    | 4      | 32.991    | 54.059      | 3    | 4,9%   | 5,7%                       | 420.436    | 545.566    | 4           | 72.690    | 125.240    | 2    | 17,3%          | 23,0%  | -38% | -42%  | 120%   | 132%   |
| 49 GEORGIA                | 4.094.054                  | 8.546.324  | 5      | 1.046.904 | 2.108.867   | 2    | 25,6%  | 24,7%                      | 2.239.171  | 4.784.591  | 3           | 355.599   | 831.557    | 1    | 15,9%          | 17,4%  | -45% | -44%  | -66%   | -61%   |
| 50 GIBRALTAR              | 777                        | 3.270      | 6      | 126       | 636         | 2    | 16,2%  | 19,4%                      | 155        | 569        | 5           |           |            |      |                |        | -80% | -83%  |        |        |
| 51 GRANADA                | 16.091                     | 35.354     | 3      |           |             |      |        |                            | 6.912      | 10.833     | 2           |           |            |      |                |        | -57% | -69%  |        |        |
| 52 GRECIA                 | 6.626                      | 30.730     | 16     | 255       | 1.005       | 4    | 3,8%   | 3,3%                       | 7.686      | 32.382     | 15          | 657       | 1.647      | 8    | 8,5%           | 5,1%   | 16%  | 5%    | 158%   | 64%    |
| 53 GUINE                  | 13.583                     | 33.055     | 2      | 13.583    | 33.055      | 2    | 100,0% | 100,0%                     | 21.259     | 56.041     | 2           | 21.259    | 56.041     | 2    | 100,0%         | 100,0% | 57%  | 70%   | 57%    | 70%    |
| 54 GUINE EQUATORIAL       | 434.330                    | 459.345    | 3      | 80.350    | 74.817      | 2    | 18,5%  | 16,3%                      | 548.420    | 520.979    | 2           | 181.200   | 154.693    | 2    | 33,0%          | 29,7%  | 26%  | 13%   | 126%   | 107%   |
| 55 GUINE-BISSAU           |                            |            |        |           |             |      |        |                            | 188        | 1.216      | 3           |           |            |      |                |        |      |       |        |        |
| 56 HAITI                  | 1.919.623                  | 989.090    | 2      | 324.309   | 168.623     | 2    | 16,9%  | 17,0%                      | 1.077.923  | 643.771    | 2           | 131.952   | 78.202     | 1    | 12,2%          | 12,1%  | -44% | -35%  | -59%   | -54%   |
| 57 HONDURAS               |                            |            |        |           |             |      |        |                            | 35.984     | 53.878     | 2           | 35.984    | 53.878     | 2    | 100,0%         | 100,0% |      |       |        |        |
| 58 HONG KONG              | 18.488.674                 | 37.345.579 | 16     | 5.767.531 | 11.860.759  | 10   | 31,2%  | 31,8%                      | 23.036.536 | 55.989.933 | 17          | 6.968.761 | 17.742.894 | 9    | 30,3%          | 31,7%  | 25%  | 50%   | 21%    | 50%    |
| 59 ILHA DE MAN            | 520                        | 2.680      | 4      |           |             |      |        |                            | 268        | 1.427      | 5           |           |            |      |                |        | -49% | -47%  |        |        |
| 60 ITALIA                 | 2.277                      | 6.229      | 9      | 251       | 618         | 4    | 11,0%  | 9,9%                       | 1.358      | 6.616      | 10          |           |            |      |                |        | -40% | 6%    |        |        |
| 61 JAPAO                  | 9.945.290                  | 31.799.222 | 11     |           |             |      |        |                            | 17.206.737 | 59.419.485 | 13          |           |            |      |                |        | 73%  | 87%   |        |        |
| 62 LAOS                   | 53.946                     | 55.669     | 1      |           |             |      |        |                            | 107.622    | 100.693    | 1           | 9.666     | 9.413      | 1    | 9,0%           | 9,3%   | 100% | 81%   |        |        |
| 63 LIBANO                 | 217.812                    | 521.856    | 2      | 217.812   | 521.856     | 2    | 100,0% | 100,0%                     |            |            |             |           |            |      |                |        |      |       |        |        |

| Destino                     | Janeiro a Fevereiro / 2024 |            |        |           |             |      |        | Janeiro a Fevereiro / 2025 |            |            |             |           |            |       | Variação 25/24 |        |      |      |       |        |
|-----------------------------|----------------------------|------------|--------|-----------|-------------|------|--------|----------------------------|------------|------------|-------------|-----------|------------|-------|----------------|--------|------|------|-------|--------|
|                             | Brasil                     |            | Paraná |           | Part. UF/BR |      | Brasil |                            | Paraná     |            | Part. UF/BR |           | Brasil     |       | Paraná         |        |      |      |       |        |
|                             | quilos                     | US\$ (*)   | quilos | US\$ (*)  | quilos      | US\$ | quilos | US\$ (*)                   | quilos     | US\$ (*)   | quilos      | US\$      | quilos     | US\$  | quilos         | US\$   |      |      |       |        |
| 64 LIBERIA                  | 836.793                    | 736.261    | 20     | 186.558   | 152.139     | 15   | 22,3%  | 20,7%                      | 3.033.007  | 1.614.271  | 17          |           |            | 263%  | 119%           | 65%    | 1%   |      |       |        |
| 65 LUXEMBURGO               | 433                        | 2.889      | 7      |           |             |      |        |                            |            |            |             |           |            |       |                |        |      |      |       |        |
| 66 MALASIA                  | 167.954                    | 369.332    | 2      | 111.962   | 246.858     | 2    | 66,7%  | 66,8%                      | 21         | 534        | 1           |           |            | -100% | -100%          |        |      |      |       |        |
| 67 MALDIVAS                 | 21.655                     | 55.585     | 2      |           |             |      |        |                            |            |            |             |           |            |       |                |        |      |      |       |        |
| 68 MALTA                    | 8.998                      | 39.630     | 16     | 1.419     | 4.236       | 9    | 15,8%  | 10,7%                      | 10.394     | 47.971     | 15          | 721       | 2.365      | 5     | 6,9%           | 4,9%   | 16%  | 21%  | -49%  | -44%   |
| 69 MARIANAS DO NORTE, ILHAS |                            |            |        |           |             |      |        |                            | 27.000     | 66.150     | 1           |           |            |       |                |        |      |      |       |        |
| 70 MARSHALL, ILHAS          | 32.193                     | 149.945    | 21     | 2.257     | 9.119       | 11   | 7,0%   | 6,1%                       | 31.912     | 151.078    | 18          | 4.439     | 14.902     | 14    | 13,9%          | 9,9%   | -1%  | 1%   | 97%   | 63%    |
| 71 MAURICIO                 | 134.945                    | 364.718    | 1      | 134.945   | 364.718     | 1    | 100,0% | 100,0%                     | 187.377    | 524.461    | 4           | 187.377   | 524.461    | 4     | 100,0%         | 100,0% | 39%  | 44%  | 39%   | 44%    |
| 72 MEXICO                   | 25.005                     | 53.954     | 2      |           |             |      |        |                            | 4.251.755  | 8.809.332  | 1           |           |            |       |                |        |      |      | 6904% | 6228%  |
| 73 MOCAMBIQUE               | 108.724                    | 208.448    | 3      | 54.000    | 102.023     | 3    | 49,7%  | 48,9%                      |            |            |             |           |            |       |                |        |      |      |       |        |
| 74 MONTSERRAT               | 850                        | 1.341      | 1      |           |             |      |        |                            |            |            |             |           |            |       |                |        |      |      |       |        |
| 75 NAURU                    | 22.532                     | 48.476     | 1      | 22.532    | 48.476      | 1    | 100,0% | 100,0%                     |            |            |             |           |            |       |                |        |      |      |       |        |
| 76 NORUEGA                  | 3.567                      | 15.928     | 15     |           |             |      |        |                            | 4.566      | 24.137     | 12          |           |            |       |                |        |      |      | 28%   | 52%    |
| 77 NOVA ZELANDIA            |                            |            |        |           |             |      |        |                            | 8.388      | 23.699     | 1           |           |            |       |                |        |      |      |       |        |
| 78 PAISES BAIXOS (HOLANDA)  | 591                        | 2.923      | 8      |           |             |      |        |                            | 301        | 2.165      | 6           |           |            |       |                |        |      |      | -49%  | -26%   |
| 79 PALAU                    | 268                        | 1.452      | 7      | 38        | 364         | 1    | 14,2%  | 25,1%                      |            |            |             |           |            |       |                |        |      |      |       |        |
| 80 PANAMA                   | 116.062                    | 405.062    | 21     | 3.411     | 12.659      | 11   | 2,9%   | 3,1%                       | 46.632     | 170.446    | 18          | 1.569     | 4.342      | 8     | 3,4%           | 2,5%   | -60% | -58% | -54%  | -66%   |
| 81 PARAGUAI                 | 491.379                    | 1.107.311  | 7      | 381.100   | 859.663     | 5    | 77,6%  | 77,6%                      | 848.841    | 6.593.849  | 7           | 317.051   | 708.703    | 6     | 37,4%          | 10,7%  | 73%  | 496% | -17%  | -18%   |
| 82 PERU                     | 695.041                    | 1.906.976  | 4      |           |             |      |        |                            | 934.385    | 2.843.907  | 4           |           |            |       |                |        |      |      | 34%   | 49%    |
| 83 PORTO RICO               | 3.040.309                  | 6.995.126  | 1      |           |             |      |        |                            | 1.507.330  | 3.751.010  | 1           |           |            |       |                |        |      |      | -50%  | -46%   |
| 84 PORTUGAL                 | 1.603                      | 7.062      | 9      | 111       | 495         | 4    | 6,9%   | 7,0%                       | 2.245      | 11.181     | 14          | 431       | 1.187      | 6     | 19,2%          | 10,6%  | 40%  | 58%  | 288%  | 140%   |
| 85 QUENIA                   | 215.928                    | 468.602    | 1      |           |             |      |        |                            | 373.284    | 835.215    | 1           |           |            |       |                |        |      |      | 73%   | 78%    |
| 86 REINO UNIDO              | 1.469                      | 6.796      | 11     |           |             |      |        |                            | 1.775      | 7.601      | 14          |           |            |       |                |        |      |      | 21%   | 12%    |
| 87 REPUBLICA DOMINICANA     | 868.719                    | 1.646.900  | 2      | 107.998   | 192.219     | 2    | 12,4%  | 11,7%                      | 660.877    | 1.568.108  | 2           | 71.655    | 167.682    | 2     | 10,8%          | 10,7%  | -24% | -5%  | -34%  | -13%   |
| 88 RUSSIA                   | 215.082                    | 569.204    | 1      |           |             |      |        |                            | 243.430    | 755.530    | 3           |           |            |       |                |        |      |      | 13%   | 33%    |
| 89 SANTA LUCIA              |                            |            |        |           |             |      |        |                            | 10.000     | 5.370      | 2           |           |            |       |                |        |      |      |       |        |
| 90 SEICHELES                | 69.859                     | 160.887    | 1      |           |             |      |        |                            | 83.913     | 258.995    | 2           | 83.913    | 258.995    | 2     | 100,0%         | 100,0% | 20%  | 61%  |       |        |
| 91 SENEGAL                  | 26.934                     | 57.563     | 1      | 3.000     | 4.768       | 1    | 11,1%  | 8,3%                       | 27.877     | 73.553     | 1           | 27.877    | 73.553     | 1     | 100,0%         | 100,0% | 4%   | 28%  | 829%  | 1443%  |
| 92 SERRA LEOA               | 28.000                     | 14.379     | 1      |           |             |      |        |                            |            |            |             |           |            |       |                |        |      |      |       |        |
| 93 SINGAPURA                | 11.492.667                 | 27.404.324 | 17     | 4.835.968 | 11.513.358  | 6    | 42,1%  | 42,0%                      | 13.094.535 | 36.191.456 | 17          | 3.962.612 | 11.356.429 | 7     | 30,3%          | 31,4%  | 14%  | 32%  | -18%  | -1%    |
| 94 SINT MAARTEN             | 141.845                    | 369.482    | 2      | 1.200     | 110         | 1    | 0,8%   |                            | 176.840    | 512.662    | 2           | 4.640     | 14.353     | 1     | 2,6%           | 2,8%   | 25%  | 39%  | 287%  | 12948% |
| 95 SRI LANKA                |                            |            |        |           |             |      |        |                            | 26.136     | 82.999     | 1           |           |            |       |                |        |      |      |       |        |
| 96 SUICA                    | 401                        | 2.157      | 7      |           |             |      |        |                            | 53.341     | 179.902    | 2           |           |            |       |                |        |      |      | 3202% | 8240%  |

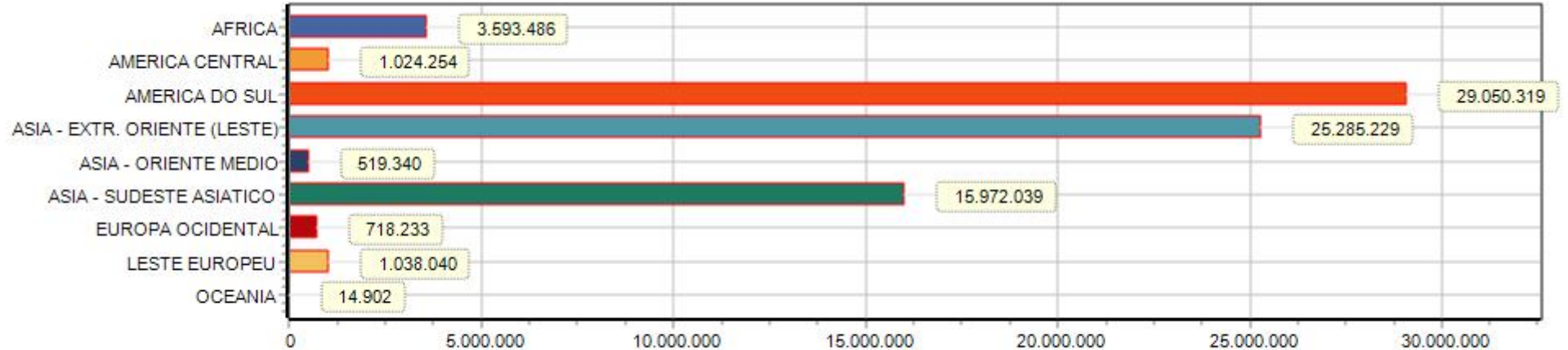
| Destino                         | Janeiro a Fevereiro / 2024 |                    |           |                   |                   |           | Janeiro a Fevereiro / 2025 |              |                    |                    |             |                   | Variação 25/24    |           |              |              |            |            |            |            |
|---------------------------------|----------------------------|--------------------|-----------|-------------------|-------------------|-----------|----------------------------|--------------|--------------------|--------------------|-------------|-------------------|-------------------|-----------|--------------|--------------|------------|------------|------------|------------|
|                                 | Brasil                     |                    | Paraná    |                   | Part. UF/BR       |           | Brasil                     |              | Paraná             |                    | Part. UF/BR |                   | Brasil            |           | Paraná       |              |            |            |            |            |
|                                 | quilos                     | US\$ (*)           | quilos    | US\$ (*)          | quilos            | US\$      | quilos                     | US\$ (*)     | quilos             | US\$ (*)           | quilos      | US\$              | quilos            | US\$      | quilos       | US\$         |            |            |            |            |
| 97 TAILANDIA                    | 1.302                      | 6.533              | 8         |                   |                   |           | 761                        | 3.677        | 6                  |                    |             |                   |                   | -42%      | -44%         |              |            |            |            |            |
| 98 TAIWAN (FORMOSA)             |                            |                    |           |                   |                   |           | 233                        | 581          | 2                  |                    |             |                   |                   |           |              |              |            |            |            |            |
| 99 TANZANIA                     | 25.660                     | 58.511             | 1         | 25.660            | 58.511            | 1         | 100,0%                     | 100,0%       | 252                | 1.046              | 4           |                   |                   | -99%      | -98%         |              |            |            |            |            |
| 100 TIMOR LESTE                 | 53.874                     | 136.604            | 1         |                   |                   |           | 104.889                    | 243.871      | 1                  |                    |             |                   |                   | 95%       | 79%          |              |            |            |            |            |
| 101 TURQUIA                     | 53.567                     | 128.993            | 4         | 27.582            | 68.239            | 3         | 51,5%                      | 52,9%        | 162.672            | 413.759            | 5           | 82.153            | 206.483           | 3         | 50,5%        | 49,9%        | 204%       | 221%       | 198%       | 203%       |
| 102 URUGUAI                     | 6.936.498                  | 15.681.736         | 9         | 3.974.523         | 9.044.814         | 6         | 57,3%                      | 57,7%        | 7.433.711          | 19.907.978         | 10          | 4.987.089         | 13.405.864        | 5         | 67,1%        | 67,3%        | 7%         | 27%        | 26%        | 48%        |
| 103 UZBEQUISTAO                 | 19.535                     | 40.437             | 1         | 19.535            | 40.437            | 1         | 100,0%                     | 100,0%       | 27.000             | 13.150             | 1           |                   |                   |           |              | 38%          | -68%       |            |            |            |
| 104 VENEZUELA                   | 49.609                     | 118.641            | 1         |                   |                   |           | 207.936                    | 588.712      | 1                  |                    |             |                   |                   |           |              | 319%         | 396%       |            |            |            |
| 105 VIETNA                      | 3.120.996                  | 6.963.951          | 3         | 1.458.540         | 2.810.148         | 3         | 46,7%                      | 40,4%        | 5.931.401          | 14.367.150         | 4           | 2.974.958         | 7.281.009         | 4         | 50,2%        | 50,7%        | 90%        | 106%       | 104%       | 159%       |
| 106 VIRGENS, ILHAS (BRITANICAS) | 26.000                     | 51.191             | 2         | 26.000            | 51.191            | 2         | 100,0%                     | 100,0%       | 5.630              | 16.391             | 1           |                   |                   |           |              | -78%         | -68%       |            |            |            |
| <b>Total</b>                    | <b>194.904.891</b>         | <b>401.745.708</b> | <b>23</b> | <b>23.373.349</b> | <b>48.232.744</b> | <b>21</b> | <b>12,0%</b>               | <b>12,0%</b> | <b>217.812.717</b> | <b>507.275.264</b> | <b>22</b>   | <b>31.133.232</b> | <b>77.215.842</b> | <b>21</b> | <b>14,3%</b> | <b>15,2%</b> | <b>12%</b> | <b>26%</b> | <b>33%</b> | <b>60%</b> |

# SINDICARNE

## SINDICATO DA INDÚSTRIA DE CARNES E DERIVADOS NO ESTADO DO PARANÁ.

Exportação de Carne e Derivados de Suínos - Janeiro a Fevereiro / 2025 (por região de destino)

| Regiões Importadoras         | Janeiro a Fevereiro / 2024 |                    |           |                   |                   |           |              |              |                    | Janeiro a Fevereiro / 2025 |           |                   |                   |           |              |              |            |            | Variação 25/24 |            |        |      |
|------------------------------|----------------------------|--------------------|-----------|-------------------|-------------------|-----------|--------------|--------------|--------------------|----------------------------|-----------|-------------------|-------------------|-----------|--------------|--------------|------------|------------|----------------|------------|--------|------|
|                              | Brasil                     |                    |           | Paraná            |                   |           | Part. UF/BR  |              |                    | Brasil                     |           |                   | Paraná            |           |              | Part. UF/BR  |            |            | Brasil         |            | Paraná |      |
|                              | quilos                     | US\$               | (*)       | quilos            | US\$              | (*)       | quilos       | US\$         | (*)                | quilos                     | US\$      | (*)               | quilos            | US\$      | (*)          | quilos       | US\$       | (*)        | quilos         | US\$       | quilos | US\$ |
| AFRICA                       | 15.959.108                 | 17.306.108         | 18        | 2.395.465         | 2.913.022         | 14        | 15,0%        | 16,8%        | 17.593.822         | 19.385.387                 | 18        | 2.963.224         | 3.593.486         | 12        | 16,8%        | 18,5%        | 10%        | 12%        | 24%            | 23%        |        |      |
| AMERICA CENTRAL              | 6.794.166                  | 12.179.632         | 14        | 760.610           | 1.235.389         | 8         | 11,2%        | 10,1%        | 4.314.850          | 8.739.976                  | 17        | 514.368           | 1.024.254         | 7         | 11,9%        | 11,7%        | -36%       | -28%       | -32%           | -17%       |        |      |
| AMERICA DO NORTE             | 9.769.643                  | 18.746.857         | 4         | 462.757           | 464.771           | 1         | 4,7%         | 2,5%         | 12.019.043         | 24.154.801                 | 4         |                   |                   |           |              |              | 23%        | 29%        |                |            |        |      |
| AMERICA DO SUL               | 29.691.204                 | 64.809.645         | 9         | 5.641.103         | 13.083.740        | 4         | 19,0%        | 20,2%        | 34.932.321         | 94.083.292                 | 9         | 10.818.210        | 29.050.319        | 4         | 31,0%        | 30,9%        | 18%        | 45%        | 92%            | 122%       |        |      |
| ASIA - CENTRAL E SUL         | 41.190                     | 96.022             | 2         | 19.535            | 40.437            | 1         | 47,4%        | 42,1%        | 53.136             | 96.149                     | 2         |                   |                   |           |              |              | 29%        | 0%         |                |            |        |      |
| ASIA - EXTR. ORIENTE (LESTE) | 86.649.087                 | 192.011.917        | 5         | 7.418.052         | 15.114.898        | 4         | 8,6%         | 7,9%         | 87.399.391         | 222.098.982                | 6         | 10.043.703        | 25.285.229        | 3         | 11,5%        | 11,4%        | 1%         | 16%        | 35%            | 67%        |        |      |
| ASIA - ORIENTE MEDIO         | 2.556.289                  | 6.106.341          | 5         | 459.193           | 1.064.834         | 2         | 18,0%        | 17,4%        | 1.634.061          | 4.616.810                  | 2         | 220.244           | 519.340           | 1         | 13,5%        | 11,2%        | -36%       | -24%       | -52%           | -51%       |        |      |
| ASIA - SUDESTE ASIATICO      | 37.672.715                 | 77.719.109         | 7         | 4.977.895         | 11.793.003        | 4         | 13,2%        | 15,2%        | 56.038.912         | 124.818.635                | 7         | 5.854.449         | 15.972.039        | 4         | 10,4%        | 12,8%        | 49%        | 61%        | 18%            | 35%        |        |      |
| EUROPA OCIDENTAL             | 1.184.313                  | 2.988.332          | 20        | 139.426           | 287.585           | 9         | 11,8%        | 9,6%         | 1.068.976          | 2.905.675                  | 19        | 276.843           | 718.233           | 7         | 25,9%        | 24,7%        | -10%       | -3%        | 99%            | 150%       |        |      |
| LESTE EUROPEU                | 4.515.147                  | 9.517.660          | 5         | 1.074.486         | 2.177.106         | 2         | 23,8%        | 22,9%        | 2.645.273          | 5.953.880                  | 3         | 437.752           | 1.038.040         | 2         | 16,5%        | 17,4%        | -41%       | -37%       | -59%           | -52%       |        |      |
| OCEANIA                      | 72.029                     | 264.085            | 6         | 24.827            | 57.959            | 3         | 34,5%        | 21,9%        | 112.932            | 421.677                    | 6         | 4.439             | 14.902            | 1         | 3,9%         | 3,5%         | 57%        | 60%        | -82%           | -74%       |        |      |
| <b>Total</b>                 | <b>194.904.891</b>         | <b>401.745.708</b> | <b>95</b> | <b>23.373.349</b> | <b>48.232.744</b> | <b>52</b> | <b>12,0%</b> | <b>12,0%</b> | <b>217.812.717</b> | <b>507.275.264</b>         | <b>93</b> | <b>31.133.232</b> | <b>77.215.842</b> | <b>41</b> | <b>14,3%</b> | <b>15,2%</b> | <b>12%</b> | <b>26%</b> | <b>33%</b>     | <b>60%</b> |        |      |



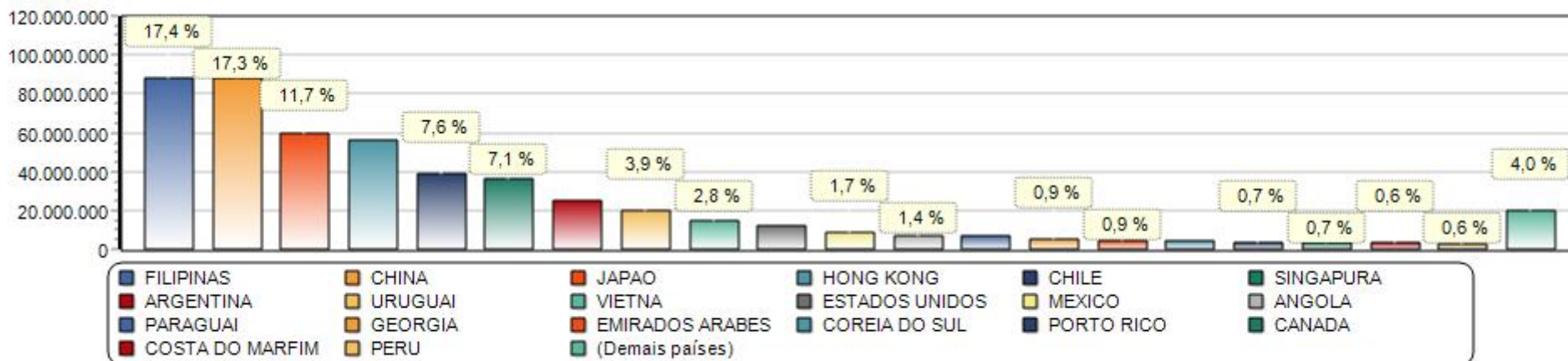
\*Obs. Gráfico referente coluna (US\$) no ano 2025.

# SINDICARNE

## SINDICATO DA INDÚSTRIA DE CARNES E DERIVADOS NO ESTADO DO PARANÁ.

### Exportação de Carne e Derivados de Suínos - Brasil - Janeiro a Fevereiro / 2025 (20 principais destinos)

| Posição       |    |    | Destino                | Janeiro a Fevereiro / 2024 |                    |                |               | Janeiro a Fevereiro / 2025 |                    |                |               | Variação 25/24 |            |
|---------------|----|----|------------------------|----------------------------|--------------------|----------------|---------------|----------------------------|--------------------|----------------|---------------|----------------|------------|
|               |    |    |                        | Brasil                     |                    | Participação % |               | Brasil                     |                    | Participação % |               |                |            |
|               |    |    |                        | 2024                       | 2025               | mob            | quilos        | US\$                       | quilos             | US\$           | quilos        | US\$           | quilos     |
| 1             | 1  | =  | FILIPINAS              | 25.760.334                 | 49.573.506         | 13,2%          | 12,3%         | 42.677.984                 | 88.162.290         | 19,6%          | 17,4%         | 66%            | 78%        |
| 2             | 2  | =  | CHINA                  | 49.498.501                 | 102.018.281        | 25,4%          | 25,4%         | 39.356.946                 | 87.989.711         | 18,1%          | 17,3%         | -20%           | -14%       |
| 3             | 3  | =  | JAPAO                  | 9.945.290                  | 31.799.222         | 5,1%           | 7,9%          | 17.206.737                 | 59.419.485         | 7,9%           | 11,7%         | 73%            | 87%        |
| 5             | 4  | 1  | HONG KONG              | 18.488.674                 | 37.345.579         | 9,5%           | 9,3%          | 23.036.536                 | 55.989.933         | 10,6%          | 11,0%         | 25%            | 50%        |
| 4             | 5  | -1 | CHILE                  | 19.175.888                 | 40.361.795         | 9,8%           | 10,0%         | 16.032.054                 | 38.542.726         | 7,4%           | 7,6%          | -16%           | -5%        |
| 6             | 6  | =  | SINGAPURA              | 11.492.667                 | 27.404.324         | 5,9%           | 6,8%          | 13.094.535                 | 36.191.456         | 6,0%           | 7,1%          | 14%            | 32%        |
| 11            | 7  | 4  | ARGENTINA              | 2.092.895                  | 5.190.449          | 1,1%           | 1,3%          | 9.255.081                  | 25.229.267         | 4,2%           | 5,0%          | 342%           | 386%       |
| 8             | 8  | =  | URUGUAI                | 6.936.498                  | 15.681.736         | 3,6%           | 3,9%          | 7.433.711                  | 19.907.978         | 3,4%           | 3,9%          | 7%             | 27%        |
| 7             | 9  | -2 | VIETNA                 | 3.120.996                  | 6.963.951          | 1,6%           | 1,7%          | 5.931.401                  | 14.367.150         | 2,7%           | 2,8%          | 90%            | 106%       |
| 10            | 10 | =  | ESTADOS UNIDOS         | 7.937.588                  | 13.721.777         | 4,1%           | 3,4%          | 6.538.181                  | 11.823.970         | 3,0%           | 2,3%          | -18%           | -14%       |
| 9             | 11 | -2 | MEXICO                 | 25.005                     | 53.954             |                |               | 4.251.755                  | 8.809.332          | 2,0%           | 1,7%          | 16904%         | 16227%     |
| 14            | 12 | 2  | ANGOLA                 | 6.358.083                  | 6.253.280          | 3,3%           | 1,6%          | 3.475.337                  | 7.046.344          | 1,6%           | 1,4%          | -45%           | 13%        |
| 26            | 13 | 13 | PARAGUAI               | 491.379                    | 1.107.311          | 0,3%           | 0,3%          | 848.841                    | 6.593.849          | 0,4%           | 1,3%          | 73%            | 495%       |
| 13            | 14 | -1 | GEORGIA                | 4.094.054                  | 8.546.324          | 2,1%           | 2,1%          | 2.239.171                  | 4.784.591          | 1,0%           | 0,9%          | -45%           | -44%       |
| 16            | 15 | 1  | EMIRADOS ARABES UNIDOS | 2.337.186                  | 5.578.694          | 1,2%           | 1,4%          | 1.633.018                  | 4.611.647          | 0,7%           | 0,9%          | -30%           | -17%       |
| 12            | 16 | -4 | COREIA DO SUL          | 5.595.626                  | 13.884.884         | 2,9%           | 3,5%          | 1.867.538                  | 4.332.122          | 0,9%           | 0,9%          | -67%           | -69%       |
| 15            | 17 | -2 | PORTO RICO             | 3.040.309                  | 6.995.126          | 1,6%           | 1,7%          | 1.507.330                  | 3.751.010          | 0,7%           | 0,7%          | -50%           | -46%       |
| 18            | 18 | =  | CANADA                 | 1.798.479                  | 4.947.919          | 0,9%           | 1,2%          | 1.197.025                  | 3.442.339          | 0,5%           | 0,7%          | -33%           | -30%       |
| 22            | 19 | 3  | COSTA DO MARFIM        | 3.627.268                  | 2.442.644          | 1,9%           | 0,6%          | 6.480.189                  | 3.293.739          | 3,0%           | 0,6%          | 79%            | 35%        |
| 20            | 20 | =  | PERU                   | 695.041                    | 1.906.976          | 0,4%           | 0,5%          | 934.385                    | 2.843.907          | 0,4%           | 0,6%          | 34%            | 49%        |
| DEMAIS PAÍSES |    |    |                        | 12.393.130                 | 19.967.976         | 6,4%           | 5,0%          | 12.814.962                 | 20.142.418         | 5,9%           | 4,0%          | 3%             | 1%         |
| <b>Total</b>  |    |    |                        | <b>194.904.891</b>         | <b>401.745.708</b> | <b>100,0%</b>  | <b>100,0%</b> | <b>217.812.717</b>         | <b>507.275.264</b> | <b>100,0%</b>  | <b>100,0%</b> | <b>12%</b>     | <b>26%</b> |



\*Obs. Gráfico referente coluna (US\$) no ano 2025.

# SINDICARNE

## SINDICATO DA INDÚSTRIA DE CARNES E DERIVADOS NO ESTADO DO PARANÁ.

Exportação de Carne e Derivados de Suínos - Brasil - Janeiro a Fevereiro / 2025 - Desempenho por destino

| Destino                                      | Janeiro a Fevereiro / 2024   |            |            |             | Janeiro a Fevereiro / 2025 |            |            |             | Evolução 2024/2025 |            |           |        |
|--|------------------------------|------------|------------|-------------|----------------------------|------------|------------|-------------|--------------------|------------|-----------|--------|
|  | Brasil                       |            | Part.%     | Preço Médio | Brasil                     |            | Part.%     | Preço Médio | Dif.Venda          | Dif.Par.%  | Dif.Var.% |        |
|  | quilos                       | US\$       | US\$       |             | quilos                     | US\$       | US\$       |             | US\$               | US\$       | P.Méd.    |        |
| Destinos com Desempenho Comparativo Positivo |                              |            |            |             |                            |            |            |             |                    |            |           |        |
| 1  | FILIPINAS                    | 25.760.334 | 49.573.506 | 12,3%       | 1,92                       | 42.677.984 | 88.162.290 | 17,4%       | 2,07               | 38.588.784 | 5,1%      | 7,3%   |
| 2  | JÁPAO                        | 9.945.290  | 31.799.222 | 7,9%        | 3,20                       | 17.206.737 | 59.419.485 | 11,7%       | 3,45               | 27.620.263 | 3,8%      | 8,0%   |
| 3  | ARGENTINA                    | 2.092.895  | 5.190.449  | 1,3%        | 2,48                       | 9.255.081  | 25.229.267 | 5,0%        | 2,73               | 20.038.818 | 3,7%      | 9,9%   |
| 4  | HONG KONG                    | 18.488.674 | 37.345.579 | 9,3%        | 2,02                       | 23.036.536 | 55.989.933 | 11,0%       | 2,43               | 18.644.354 | 1,7%      | 20,3%  |
| 5  | SINGAPURA                    | 11.492.667 | 27.404.324 | 6,8%        | 2,38                       | 13.094.535 | 36.191.456 | 7,1%        | 2,76               | 8.787.132  | 0,3%      | 15,9%  |
| 6  | MEXICO                       | 25.005     | 53.954     |             | 2,16                       | 4.251.755  | 8.809.332  | 1,7%        | 2,07               | 8.755.378  |           | -4,0%  |
| 7  | VIETNA                       | 3.120.996  | 6.963.951  | 1,7%        | 2,23                       | 5.931.401  | 14.367.150 | 2,8%        | 2,42               | 7.403.199  | 1,1%      | 8,6%   |
| 8  | PARAGUAI                     | 491.379    | 1.107.311  | 0,3%        | 2,25                       | 848.841    | 6.593.849  | 1,3%        | 7,77               | 5.486.538  | 1,0%      | 244,7% |
| 9  | URUGUAI                      | 6.936.498  | 15.681.736 | 3,9%        | 2,26                       | 7.433.711  | 19.907.978 | 3,9%        | 2,68               | 4.226.242  |           | 18,5%  |
| 10   | PERU                         | 695.041    | 1.906.976  | 0,5%        | 2,74                       | 934.385    | 2.843.907  | 0,6%        | 3,04               | 936.931    | 0,1%      | 10,9%  |
| 11   | LIBERIA                      | 836.793    | 736.261    | 0,2%        | 0,88                       | 3.033.007  | 1.614.271  | 0,3%        | 0,53               | 878.010    | 0,1%      | -39,5% |
| 12   | COSTA DO MARFIM              | 3.627.268  | 2.442.644  | 0,6%        | 0,67                       | 6.480.189  | 3.293.739  | 0,6%        | 0,51               | 851.095    |           | -24,5% |
| 13   | ANGOLA                       | 6.358.083  | 6.253.280  | 1,6%        | 0,98                       | 3.475.337  | 7.046.344  | 1,4%        | 2,03               | 793.064    | -0,2%     | 106,2% |
| 14   | CONGO, REPUBLICA DEMOCRATICA | 1.976.464  | 2.291.972  | 0,6%        | 1,16                       | 1.774.112  | 2.766.690  | 0,5%        | 1,56               | 474.718    | -0,1%     | 34,5%  |
| 15   | VENEZUELA                    | 49.609     | 118.641    |             | 2,39                       | 207.936    | 588.712    | 0,1%        | 2,83               | 470.071    |           | 18,4%  |
| 16   | CUBA                         | 540.038    | 1.454.826  | 0,4%        | 2,69                       | 688.982    | 1.864.501  | 0,4%        | 2,71               | 409.675    |           | 0,5%   |
| 17   | QUENIA                       | 215.928    | 468.602    | 0,1%        | 2,17                       | 373.284    | 835.215    | 0,2%        | 2,24               | 366.613    | 0,1%      | 3,1%   |
| 18   | TURQUIA                      | 53.567     | 128.993    |             | 2,41                       | 162.672    | 413.759    | 0,1%        | 2,54               | 284.766    |           | 5,6%   |
| 19   | RUSSIA                       | 215.082    | 569.204    | 0,1%        | 2,65                       | 243.430    | 755.530    | 0,1%        | 3,10               | 186.326    |           | 17,3%  |
| 20   | SUICA                        | 401        | 2.157      |             | 5,38                       | 53.341     | 179.902    |             | 3,37               | 177.745    |           | -37,3% |
| 21   | MAURICIO                     | 134.945    | 364.718    | 0,1%        | 2,70                       | 187.377    | 524.461    | 0,1%        | 2,80               | 159.743    |           | 3,6%   |
| 22   | SINT MAARTEN                 | 141.845    | 369.482    | 0,1%        | 2,60                       | 176.840    | 512.662    | 0,1%        | 2,90               | 143.180    |           | 11,3%  |
| 23   | AUSTRALIA                    | 16.500     | 61.469     |             | 3,73                       | 45.289     | 178.796    |             | 3,95               | 117.327    |           | 6,0%   |
| 24   | TIMOR LESTE                  | 53.874     | 136.604    |             | 2,54                       | 104.889    | 243.871    |             | 2,33               | 107.267    |           | -8,3%  |
| 25   | BAHAMAS                      | 102.125    | 104.155    |             | 1,02                       | 110.721    | 203.477    |             | 1,84               | 99.322     |           | 80,2%  |
| 26   | SEICHELES                    | 69.859     | 160.887    |             | 2,30                       | 83.913     | 258.995    | 0,1%        | 3,09               | 98.108     |           | 34,0%  |
| 27   | BELGICA                      | 334        | 1.848      |             | 5,53                       | 19.691     | 87.828     |             | 4,46               | 85.980     |           | -19,4% |
| 28   | SRI LANKA                    |            |            |             |                            | 26.136     | 82.999     |             | 3,18               | 82.999     |           |        |
| 29   | MARIANAS DO NORTE, ILHAS     |            |            |             |                            | 27.000     | 66.150     |             | 2,45               | 66.150     |           |        |
| 30   | CHIPRE                       | 6.039      | 28.611     |             | 4,74                       | 31.413     | 92.831     |             | 2,96               | 64.220     |           | -37,6% |
| 31   | GUINE EQUATORIAL             | 434.330    | 459.345    | 0,1%        | 1,06                       | 548.420    | 520.979    | 0,1%        | 0,95               | 61.634     |           | -10,2% |
| 32   | BERMUDAS                     | 8.571      | 23.207     |             | 2,71                       | 32.082     | 79.160     |             | 2,47               | 55.953     |           | -8,9%  |
| 33   | HONDURAS                     |            |            |             |                            | 35.984     | 53.878     |             | 1,50               | 53.878     |           |        |
| 34   | LAOS                         | 53.946     | 55.669     |             | 1,03                       | 107.622    | 100.693    |             | 0,94               | 45.024     |           | -9,3%  |
| 35   | NOVA ZELANDIA                |            |            |             |                            | 8.388      | 23.699     |             | 2,83               | 23.699     |           |        |
| 36   | GUINE                        | 13.583     | 33.055     |             | 2,43                       | 21.259     | 56.041     |             | 2,64               | 22.986     |           | 8,3%   |
| 37   | SENEGAL                      | 26.934     | 57.563     |             | 2,14                       | 27.877     | 73.553     |             | 2,64               | 15.990     |           | 23,5%  |
| 38   | BELIZE                       |            |            |             |                            | 4.440      | 10.510     |             | 2,37               | 10.510     |           |        |
| 39   | MALTA                        | 8.998      | 39.630     |             | 4,40                       | 10.394     | 47.971     |             | 4,62               | 8.341      |           | 4,8%   |
| 40   | NORUEGA                      | 3.567      | 15.928     |             | 4,47                       | 4.566      | 24.137     |             | 5,29               | 8.209      |           | 18,4%  |

OBS: A classificação comparativa é baseada na variação líquida das vendas (em US\$) ajustada pelo preço médio e pela participação relativa sobre as vendas totais.

Elaboração: SINDICARNE/PR

Página 32



| Destino   | Janeiro a Fevereiro / 2024 |             |         |             | Janeiro a Fevereiro / 2025 |            |         |             | Evolução 2024/2025 |             |             |
|---|----------------------------|-------------|---------|-------------|----------------------------|------------|---------|-------------|--------------------|-------------|-------------|
|   | Brasil                     |             | Part. % | Preço Médio | Brasil                     |            | Part. % | Preço Médio | Dif. Venda         | Dif. Par. % | Dif. Var. % |
|   | quilos                     | US\$        | US\$    |             | quilos                     | US\$       | US\$    |             | US\$               | US\$        | P. Méd.     |
| <b>Destinos com Desempenho Comparativo Positivo</b> |                            |             |         |             |                            |            |         |             |                    |             |             |
| 41 DOMINICA   | 2.400                      | 389         |         | 0,16        | 11.930                     | 7.426      |         | 0,62        | 7.037              |             | 284,0%      |
| 42 SANTA LUCIA                                      |                            |             |         |             | 10.000                     | 5.370      |         | 0,54        | 5.370              |             |             |
| 43 BRASIL   | 111                        | 1.061       |         | 9,56        | 1.185                      | 5.275      |         | 4,45        | 4.214              |             | -53,4%      |
| 44 PORTUGAL   | 1.603                      | 7.062       |         | 4,41        | 2.245                      | 11.181     |         | 4,98        | 4.119              |             | 13,0%       |
| 45 DINAMARCA  | 801                        | 4.122       |         | 5,15        | 1.528                      | 8.040      |         | 5,26        | 3.918              |             | 2,2%        |
| 46 BARBADOS   | 108                        | 557         |         | 5,16        | 777                        | 3.769      |         | 4,85        | 3.212              |             | -5,9%       |
| 47 ANGUILLA   | 11.450                     | 25.713      |         | 2,25        | 11.857                     | 28.700     |         | 2,42        | 2.987              |             | 7,8%        |
| 48 BAREIN   | 827                        | 3.438       |         | 4,16        | 1.043                      | 5.163      |         | 4,95        | 1.725              |             | 19,1%       |
| 49 GRECIA   | 6.626                      | 30.730      |         | 4,64        | 7.686                      | 32.382     |         | 4,21        | 1.652              |             | -9,2%       |
| 50 CAYMAN, ILHAS                                    | 588                        | 2.883       |         | 4,90        | 1.121                      | 4.298      |         | 3,83        | 1.415              |             | -21,8%      |
| 51 FRANCA   | 155                        | 769         |         | 4,96        | 444                        | 2.173      |         | 4,89        | 1.404              |             | -1,4%       |
| 52 GUINE-BISSAU                                     |                            |             |         |             | 188                        | 1.216      |         | 6,47        | 1.216              |             |             |
| 53 MARSHALL, ILHAS                                  | 32.193                     | 149.945     |         | 4,66        | 31.912                     | 151.078    |         | 4,73        | 1.133              |             | 1,6%        |
| 54 REINO UNIDO                                      | 1.469                      | 6.796       |         | 4,63        | 1.775                      | 7.601      |         | 4,28        | 805                |             | -7,4%       |
| 55 ALEMANHA   | 384                        | 2.030       |         | 5,29        | 678                        | 2.708      |         | 3,99        | 678                |             | -24,4%      |
| 56 TAIWAN (FORMOSA)                                 |                            |             |         |             | 233                        | 581        |         | 2,49        | 581                |             |             |
| 57 COOK, ILHAS                                      | 16                         | 63          |         | 3,94        | 75                         | 527        |         | 7,03        | 464                |             | 78,5%       |
| 58 EGITO  |                            |             |         |             | 61                         | 456        |         | 7,48        | 456                |             |             |
| 59 ITALIA   | 2.277                      | 6.229       |         | 2,74        | 1.358                      | 6.616      |         | 4,87        | 387                |             | 78,1%       |
| 60 FINLANDIA  |                            |             |         |             | 109                        | 320        |         | 2,94        | 320                |             |             |
| 61 BULGARIA   |                            |             |         |             | 30                         | 62         |         | 2,07        | 62                 |             |             |
| <b>Destinos com Desempenho Comparativo Negativo</b> |                            |             |         |             |                            |            |         |             |                    |             |             |
| 1 CHINA   | 49.498.501                 | 102.018.281 | 25,4%   | 2,06        | 39.356.946                 | 87.989.711 | 17,3%   | 2,24        | -14.028.570        | -8,1%       | 8,5%        |
| 2 COREIA DO SUL                                     | 5.595.626                  | 13.884.884  | 3,5%    | 2,48        | 1.867.538                  | 4.332.122  | 0,9%    | 2,32        | -9.552.762         | -2,6%       | -6,5%       |
| 3 GEORGIA   | 4.094.054                  | 8.546.324   | 2,1%    | 2,09        | 2.239.171                  | 4.784.591  | 0,9%    | 2,14        | -3.761.733         | -1,2%       | 2,4%        |
| 4 PORTO RICO  | 3.040.309                  | 6.995.126   | 1,7%    | 2,30        | 1.507.330                  | 3.751.010  | 0,7%    | 2,49        | -3.244.116         | -1,0%       | 8,2%        |
| 5 ESTADOS UNIDOS                                    | 7.937.588                  | 13.721.777  | 3,4%    | 1,73        | 6.538.181                  | 11.823.970 | 2,3%    | 1,81        | -1.897.807         | -1,1%       | 4,6%        |
| 6 CHILE   | 19.175.888                 | 40.361.795  | 10,0%   | 2,10        | 16.032.054                 | 38.542.726 | 7,6%    | 2,40        | -1.819.069         | -2,4%       | 14,2%       |
| 7 CANADA  | 1.798.479                  | 4.947.919   | 1,2%    | 2,75        | 1.197.025                  | 3.442.339  | 0,7%    | 2,88        | -1.505.580         | -0,5%       | 4,5%        |
| 8 EMIRADOS ARABES UNIDOS                            | 2.337.186                  | 5.578.694   | 1,4%    | 2,39        | 1.633.018                  | 4.611.647  | 0,9%    | 2,82        | -967.047           | -0,5%       | 18,3%       |
| 9 AFRICA DO SUL                                     | 862.044                    | 2.013.529   | 0,5%    | 2,34        | 585.912                    | 1.321.680  | 0,3%    | 2,26        | -691.849           | -0,2%       | -3,4%       |
| 10 LIBANO   | 217.812                    | 521.856     | 0,1%    | 2,40        |                            |            |         |             | -521.856           |             |             |
| 11 ALBANIA  | 973.692                    | 2.250.983   | 0,6%    | 2,31        | 733.418                    | 1.799.300  | 0,4%    | 2,45        | -451.683           | -0,2%       | 6,1%        |
| 12 GABAO  | 674.805                    | 945.215     | 0,2%    | 1,40        | 420.436                    | 545.566    | 0,1%    | 1,30        | -399.649           | -0,1%       | -7,4%       |
| 13 MALASIA  | 167.954                    | 369.332     | 0,1%    | 2,20        | 21                         | 534        |         | 25,43       | -368.798           |             | 1056,4%     |
| 14 HAITI  | 1.919.623                  | 989.090     | 0,2%    | 0,52        | 1.077.923                  | 643.771    | 0,1%    | 0,60        | -345.319           | -0,1%       | 15,9%       |
| 15 CABO VERDE                                       | 296.634                    | 463.399     | 0,1%    | 1,56        | 135.528                    | 213.267    |         | 1,57        | -250.132           |             | 0,7%        |
| 16 PANAMA   | 116.062                    | 405.062     | 0,1%    | 3,49        | 46.632                     | 170.446    |         | 3,66        | -234.616           |             | 4,7%        |
| 17 MOCAMBIQUE                                       | 108.724                    | 208.448     | 0,1%    | 1,92        |                            |            |         |             | -208.448           |             |             |
| 18 AZERBAIJAO                                       | 100.559                    | 181.262     |         | 1,80        |                            |            |         |             | -181.262           |             |             |
| 19 ESPANHA  | 32.757                     | 208.932     | 0,1%    | 6,38        | 23.004                     | 87.227     |         | 3,79        | -121.705           |             | -40,6%      |
| 20 ARMENIA  | 51.885                     | 91.877      |         | 1,77        |                            |            |         |             | -91.877            |             |             |
| 21 REPUBLICA DOMINICANA                             | 868.719                    | 1.646.900   | 0,4%    | 1,90        | 660.877                    | 1.568.108  | 0,3%    | 2,37        | -78.792            | -0,1%       | 25,2%       |
| 22 ARUBA  | 149.445                    | 462.549     | 0,1%    | 3,10        | 132.826                    | 393.171    | 0,1%    | 2,96        | -69.378            |             | -4,4%       |
| 23 BOLIVIA  | 210.779                    | 343.732     | 0,1%    | 1,63        | 186.032                    | 276.960    | 0,1%    | 1,49        | -66.772            |             | -8,7%       |

OBS: A classificação comparativa é baseada na variação líquida das vendas (em US\$) ajustada pelo preço médio e pela participação relativa sobre as vendas totais.

| Destino   | Janeiro a Fevereiro / 2024 |                    |               |             | Janeiro a Fevereiro / 2025 |                    |               |             | Evolução 2024/2025 |             |              |
|---|----------------------------|--------------------|---------------|-------------|----------------------------|--------------------|---------------|-------------|--------------------|-------------|--------------|
|   | Brasil                     |                    | Part. %       | Preço Médio | Brasil                     |                    | Part. %       | Preço Médio | Dif. Venda         | Dif. Par. % | Dif. Var. %  |
|   | quilos                     | US\$               | US\$          |             | quilos                     | US\$               | US\$          |             | US\$               | US\$        | P. Méd.      |
| <b>Destinos com Desempenho Comparativo Negativo</b> |                            |                    |               |             |                            |                    |               |             |                    |             |              |
| 24 TANZANIA   | 25.660                     | 58.511             |               | 2,28        | 252                        | 1.046              |               | 4,15        | -57.465            |             | 82,0%        |
| 25 CAMBOJA  | 142.638                    | 173.141            |               | 1,21        | 53.100                     | 116.114            |               | 2,19        | -57.027            |             | 80,1%        |
| 26 MALDIVAS   | 21.655                     | 55.585             |               | 2,57        |                            |                    |               |             | -55.585            |             |              |
| 27 NAURU  | 22.532                     | 48.476             |               | 2,15        |                            |                    |               |             | -48.476            |             |              |
| 28 VIRGENS, ILHAS (BRITANICAS)                      | 26.000                     | 51.191             |               | 1,97        | 5.630                      | 16.391             |               | 2,91        | -34.800            |             | 47,9%        |
| 29 UZBEQUISTAO                                      | 19.535                     | 40.437             |               | 2,07        | 27.000                     | 13.150             |               | 0,49        | -27.287            |             | -76,5%       |
| 30 GRANADA  | 16.091                     | 35.354             |               | 2,20        | 6.912                      | 10.833             |               | 1,57        | -24.521            |             | -28,7%       |
| 31 CONGO  | 268.354                    | 331.872            | 0,1%          | 1,24        | 445.940                    | 309.801            | 0,1%          | 0,69        | -22.071            |             | -43,8%       |
| 32 SERRA LEOA                                       | 28.000                     | 14.379             |               | 0,51        |                            |                    |               |             | -14.379            |             |              |
| 33 BONAIRE, SAINT EUSTATIUS E SABA                  | 39.004                     | 97.944             |               | 2,51        | 33.096                     | 94.618             |               | 2,86        | -3.326             |             | 13,8%        |
| 34 LUXEMBURGO                                       | 433                        | 2.889              |               | 6,67        |                            |                    |               |             | -2.889             |             |              |
| 35 TAILANDIA  | 1.302                      | 6.533              |               | 5,02        | 761                        | 3.677              |               | 4,83        | -2.856             |             | -3,7%        |
| 36 GIBRALTAR  | 777                        | 3.270              |               | 4,21        | 155                        | 569                |               | 3,67        | -2.701             |             | -12,8%       |
| 37 CROACIA  | 714                        | 2.600              |               | 3,64        |                            |                    |               |             | -2.600             |             |              |
| 38 ANTIGUA E BARBUDA                                | 1.208                      | 5.837              |               | 4,83        | 908                        | 4.317              |               | 4,75        | -1.520             |             | -1,6%        |
| 39 PALAU  | 268                        | 1.452              |               | 5,42        |                            |                    |               |             | -1.452             |             |              |
| 40 MONTSERRAT                                       | 850                        | 1.341              |               | 1,58        |                            |                    |               |             | -1.341             |             |              |
| 41 ARABIA SAUDITA                                   | 216                        | 1.259              |               | 5,83        |                            |                    |               |             | -1.259             |             |              |
| 42 ILHA DE MAN                                      | 520                        | 2.680              |               | 5,15        | 268                        | 1.427              |               | 5,32        | -1.253             |             | 3,3%         |
| 43 COVEITE (KUWEIT)                                 | 248                        | 1.094              |               | 4,41        |                            |                    |               |             | -1.094             |             |              |
| 44 PAISES BAIXOS (HOLANDA)                          | 591                        | 2.923              |               | 4,95        | 301                        | 2.165              |               | 7,19        | -758               |             | 45,4%        |
| 45 BENIN  | 700                        | 2.428              |               | 3,47        | 730                        | 2.067              |               | 2,83        | -361               |             | -18,4%       |
| <b>Total</b>  | <b>194.904.891</b>         | <b>401.745.708</b> | <b>100,0%</b> | <b>2,06</b> | <b>217.812.717</b>         | <b>507.275.264</b> | <b>100,0%</b> | <b>2,33</b> | <b>105.529.556</b> |             | <b>13,1%</b> |

OBS: A classificação comparativa é baseada na variação líquida das vendas (em US\$) ajustada pelo preço médio e pela participação relativa sobre as vendas totais.

# SINDICARNE

## SINDICATO DA INDÚSTRIA DE CARNES E DERIVADOS NO ESTADO DO PARANÁ.

Exportação de Carne e Derivados de Suínos - Janeiro a Fevereiro / 2025 (por UF e Produto)

| UF / Produto   | Janeiro a Fevereiro / 2024 |                  |                  |             | Janeiro a Fevereiro / 2025 |                  |                  |             |
|--|----------------------------|------------------|------------------|-------------|----------------------------|------------------|------------------|-------------|
|  | UF                         |                  | Particip.s/Total |             | UF                         |                  | Particip.s/Total |             |
|  | quilos                     | US\$             | quilos           | US\$        | quilos                     | US\$             | quilos           | US\$        |
| <b>ACRE</b>  |                            |                  |                  |             |                            |                  |                  |             |
| CARCACAS E MEIAS-CARCACAS DE SUINO, CONGELADAS               | 3.055                      | 10.641           | 0,4%             | 0,6%        |                            |                  |                  |             |
| CARCACAS E MEIAS-CARCACAS DE SUINO, FRESCAS OU REFRIGER.     | 10.208                     | 28.262           | 1,5%             | 1,5%        | 18.402                     | 52.785           | 1,9%             | 1,8%        |
| OUTRAS CARNES DE SUINO, CONGELADAS                           | 660.890                    | 1.818.437        | 94,6%            | 94,7%       | 724.307                    | 2.241.202        | 75,6%            | 76,9%       |
| OUTRAS CARNES DE SUINO, FRESCAS OU REFRIGERADAS              | 6.536                      | 21.015           | 0,9%             | 1,1%        | 195.080                    | 572.290          | 20,4%            | 19,6%       |
| OUTRAS MIUDEZAS COMESTIVEIS DE SUINO, CONGELADAS             | 100                        | 186              |                  |             | 2.940                      | 3.712            | 0,3%             | 0,1%        |
| PERNAS, PAS E PEDACOS NAO DESOSSADOS DE SUINO, CONG.         | 18.039                     | 41.437           | 2,6%             | 2,2%        | 17.680                     | 44.381           | 1,8%             | 1,5%        |
| <b>SubTotal</b>  | <b>698.828</b>             | <b>1.919.978</b> | <b>0,4%</b>      | <b>0,5%</b> | <b>958.409</b>             | <b>2.914.370</b> | <b>0,4%</b>      | <b>0,6%</b> |
| <b>ALAGOAS</b>   |                            |                  |                  |             |                            |                  |                  |             |
| BARRIGAS E PEITOS, ENTREMEADOS, DE SUINO, SALGADOS, ETC.     | 66                         | 390              | 2,3%             | 2,8%        | 111                        | 564              | 2,4%             | 2,1%        |
| MIUDEZAS COMESTIVEIS DE SUINO, FRESCAS OU REFRIGERADAS       | 5                          | 16               | 0,2%             | 0,1%        | 33                         | 409              | 0,7%             | 1,5%        |
| OUTRAS CARNES DE SUINO, CONGELADAS                           | 1.410                      | 6.414            | 48,1%            | 45,7%       | 2.109                      | 12.150           | 45,5%            | 45,9%       |
| OUTRAS PREPARS.ALIMENT.E CONSERVAS, DE SUINOS E MISTURAS     | 7                          | 54               | 0,2%             | 0,4%        |                            |                  |                  |             |
| OUTS.CARNES DE SUINO, SALGADAS OU EM SALMOURA, SECAS, ETC.   | 1.085                      | 5.034            | 37,0%            | 35,8%       | 1.699                      | 10.277           | 36,7%            | 38,9%       |
| PERNAS, PAS E PEDACOS NAO DESOSSADOS DE SUINO, CONG.         | 238                        | 1.324            | 8,1%             | 9,4%        | 577                        | 2.420            | 12,5%            | 9,1%        |
| PERNAS/PAS/PEDACOS, DE SUINO, NAO DESOSSADOS, SALGADOS, ETC. | 72                         | 436              | 2,5%             | 3,1%        |                            |                  |                  |             |
| PREPARS.ALIM.CONSERVAS, DE PERNAS, SEUS PEDACOS, DE SUINOS   | 49                         | 381              | 1,7%             | 2,7%        | 103                        | 626              | 2,2%             | 2,4%        |
| TOUCINHO DE PORCO, FRESCO, REFRIGERADO OU CONGELADO          |                            |                  |                  |             | 1                          | 4                |                  |             |
| <b>SubTotal</b>  | <b>2.932</b>               | <b>14.049</b>    |                  |             | <b>4.633</b>               | <b>26.450</b>    |                  |             |
| <b>AMAPA</b>   |                            |                  |                  |             |                            |                  |                  |             |
| BARRIGAS E PEITOS, ENTREMEADOS, DE SUINO, SALGADOS, ETC.     | 10                         | 123              | 1,2%             | 2,2%        |                            |                  |                  |             |
| CARCACAS E MEIAS-CARCACAS DE SUINO, CONGELADAS               | 94                         | 623              | 11,0%            | 11,0%       |                            |                  |                  |             |
| FIGADOS DE SUINO, CONGELADOS                                 | 12                         | 46               | 1,4%             | 0,8%        |                            |                  |                  |             |
| MIUDEZAS COMESTIVEIS DE SUINO, FRESCAS OU REFRIGERADAS       | 90                         | 684              | 10,5%            | 12,1%       |                            |                  |                  |             |
| OUTRAS CARNES DE SUINO, CONGELADAS                           | 325                        | 2.164            | 37,9%            | 38,2%       |                            |                  |                  |             |
| OUTRAS CARNES DE SUINO, FRESCAS OU REFRIGERADAS              | 212                        | 1.336            | 24,7%            | 23,6%       |                            |                  |                  |             |
| OUTRAS GORDURAS DE PORCO                                     | 7                          | 28               | 0,8%             | 0,5%        |                            |                  |                  |             |
| OUTRAS PREPARS.ALIMENT.E CONSERVAS, DE SUINOS E MISTURAS     | 23                         | 164              | 2,7%             | 2,9%        |                            |                  |                  |             |
| PERNAS, PAS E PEDACOS NAO DESOSSADOS DE SUINO, CONG.         | 85                         | 494              | 9,9%             | 8,7%        |                            |                  |                  |             |
| <b>SubTotal</b>  | <b>858</b>                 | <b>5.662</b>     |                  |             |                            |                  |                  |             |
| <b>AMAZONAS</b>  |                            |                  |                  |             |                            |                  |                  |             |
| BARRIGAS E PEITOS, ENTREMEADOS, DE SUINO, SALGADOS, ETC.     | 79                         | 779              | 2,3%             | 3,9%        | 58                         | 790              | 5,7%             | 11,0%       |
| CARCACAS E MEIAS-CARCACAS DE SUINO, CONGELADAS               | 512                        | 2.869            | 15,0%            | 14,5%       | 101                        | 685              | 9,8%             | 9,6%        |
| FIGADOS DE SUINO, CONGELADOS                                 | 139                        | 377              | 4,1%             | 1,9%        | 24                         | 108              | 2,3%             | 1,5%        |
| MIUDEZAS COMESTIVEIS DE SUINO, FRESCAS OU REFRIGERADAS       | 257                        | 1.709            | 7,5%             | 8,7%        | 102                        | 597              | 9,9%             | 8,3%        |

| UF / Produto   | Janeiro a Fevereiro / 2024 |               |                  |       | Janeiro a Fevereiro / 2025 |               |                  |       |
|--|----------------------------|---------------|------------------|-------|----------------------------|---------------|------------------|-------|
|  | UF                         |               | Particip.s/Total |       | UF                         |               | Particip.s/Total |       |
|  | quilos                     | US\$          | quilos           | US\$  | quilos                     | US\$          | quilos           | US\$  |
| <b>AMAZONAS</b>  |                            |               |                  |       |                            |               |                  |       |
| OUTRAS CARNES DE SUINO, CONGELADAS                           | 1.848                      | 10.343        | 54,1%            | 52,4% | 691                        | 4.629         | 67,3%            | 64,6% |
| OUTRAS CARNES DE SUINO, FRESCAS OU REFRIGERADAS              | 352                        | 2.258         | 10,3%            | 11,4% | 20                         | 122           | 1,9%             | 1,7%  |
| OUTRAS GORDURAS DE PORCO                                     | 80                         | 513           | 2,3%             | 2,6%  |                            |               |                  |       |
| OUTRAS PREPARS.ALIMENT.E CONSERVAS, DE SUINOS E MISTURAS     | 86                         | 694           | 2,5%             | 3,5%  | 24                         | 185           | 2,3%             | 2,6%  |
| OUTS.CARNES DE SUINO, SALGADAS OU EM SALMOURA, SECAS, ETC.   | 60                         | 189           | 1,8%             | 1,0%  | 6                          | 49            | 0,6%             | 0,7%  |
| <b>SubTotal</b>  | <b>3.413</b>               | <b>19.731</b> |                  |       | <b>1.026</b>               | <b>7.165</b>  |                  |       |
| <b>BAHIA</b>   |                            |               |                  |       |                            |               |                  |       |
| BANHA DE PORCO   | 50                         | 86            | 1,6%             | 0,5%  |                            |               |                  |       |
| BARRIGAS E PEITOS, ENTREMEADOS, DE SUINO, SALGADOS, ETC.     | 38                         | 253           | 1,2%             | 1,5%  | 92                         | 794           | 3,4%             | 5,5%  |
| CARCACAS E MEIAS-CARCACAS DE SUINO, CONGELADAS               | 48                         | 503           | 1,5%             | 3,0%  | 2                          | 41            | 0,1%             | 0,3%  |
| CARCACAS E MEIAS-CARCACAS DE SUINO, FRESCAS OU REFRIGERADAS  | 235                        | 1.191         | 7,4%             | 7,0%  | 149                        | 636           | 5,5%             | 4,4%  |
| GORDURA DE PORCO, FRESCA, REFRIGERADA OU CONGELADA           | 70                         | 986           | 2,2%             | 5,8%  | 41                         | 492           | 1,5%             | 3,4%  |
| OUTRAS CARNES DE SUINO, CONGELADAS                           | 2.004                      | 9.991         | 63,2%            | 59,1% | 1.905                      | 9.857         | 70,9%            | 67,9% |
| OUTRAS CARNES DE SUINO, FRESCAS OU REFRIGERADAS              | 79                         | 368           | 2,5%             | 2,2%  | 4                          | 22            | 0,1%             | 0,2%  |
| OUTRAS MIUDEZAS COMESTIVEIS DE SUINO, CONGELADAS             | 90                         | 292           | 2,8%             | 1,7%  | 60                         | 194           | 2,2%             | 1,3%  |
| OUTRAS PREPARS.ALIMENT.E CONSERVAS, DE SUINOS E MISTURAS     | 26                         | 105           | 0,8%             | 0,6%  | 10                         | 57            | 0,4%             | 0,4%  |
| OUTS.CARNES DE SUINO, SALGADAS OU EM SALMOURA, SECAS, ETC.   | 112                        | 929           | 3,5%             | 5,5%  | 186                        | 1.219         | 6,9%             | 8,4%  |
| PERNAS, PAS E PEDACOS NAO DESOSSADOS DE SUINO, CONG.         | 400                        | 2.069         | 12,6%            | 12,2% | 192                        | 1.001         | 7,1%             | 6,9%  |
| PERNAS/PAS/PEDACOS, DE SUINO, NAO DESOSSADOS, SALGADOS, ETC. |                            |               |                  |       | 20                         | 107           | 0,7%             | 0,7%  |
| PREPARS.ALIM.CONSERVAS, DE PERNAS, SEUS PEDACOS, DE SUINOS   |                            |               |                  |       | 25                         | 105           | 0,9%             | 0,7%  |
| PREPARS.ALIMENT.CONSERVAS, DE PAS, SEUS PEDACOS, DE SUINOS   | 21                         | 124           | 0,7%             | 0,7%  |                            |               |                  |       |
| <b>SubTotal</b>  | <b>3.173</b>               | <b>16.897</b> |                  |       | <b>2.686</b>               | <b>14.525</b> |                  |       |
| <b>CEARA</b>   |                            |               |                  |       |                            |               |                  |       |
| BARRIGAS E PEITOS, ENTREMEADOS, DE SUINO, SALGADOS, ETC.     | 165                        | 1.512         | 5,8%             | 9,4%  | 362                        | 2.371         | 12,1%            | 14,3% |
| CARCACAS E MEIAS-CARCACAS DE SUINO, FRESCAS OU REFRIGER.     |                            |               |                  |       | 39                         | 156           | 1,3%             | 0,9%  |
| CARCACAS E MEIAS-CARCACAS DE SUINO, FRESCAS OU REFRIGERADAS  |                            |               |                  |       | 89                         | 412           | 3,0%             | 2,5%  |
| FIGADOS DE SUINO, CONGELADOS                                 | 21                         | 147           | 0,7%             | 0,9%  |                            |               |                  |       |
| MIUDEZAS COMESTIVEIS DE SUINO, FRESCAS OU REFRIGERADAS       | 57                         | 220           | 2,0%             | 1,4%  | 309                        | 1.640         | 10,3%            | 9,9%  |
| OUTRAS CARNES DE SUINO, CONGELADAS                           | 1.908                      | 10.026        | 66,8%            | 62,6% | 1.146                      | 6.106         | 38,3%            | 36,9% |
| OUTRAS CARNES DE SUINO, FRESCAS OU REFRIGERADAS              | 329                        | 2.173         | 11,5%            | 13,6% | 590                        | 3.438         | 19,7%            | 20,8% |
| OUTRAS MIUDEZAS COMESTIVEIS DE SUINO, CONGELADAS             | 21                         | 117           | 0,7%             | 0,7%  | 40                         | 180           | 1,3%             | 1,1%  |
| OUTRAS PREPARS.ALIMENT.E CONSERVAS, DE SUINOS E MISTURAS     |                            |               |                  |       | 10                         | 64            | 0,3%             | 0,4%  |
| OUTS.CARNES DE SUINO, SALGADAS OU EM SALMOURA, SECAS, ETC.   | 50                         | 213           | 1,8%             | 1,3%  | 76                         | 339           | 2,5%             | 2,1%  |
| PERNAS, PAS E PEDACOS NAO DESOSSADOS DE SUINO, CONG.         | 305                        | 1.600         | 10,7%            | 10,0% | 323                        | 1.771         | 10,8%            | 10,7% |
| PREPARS.ALIM.CONSERVAS, DE PERNAS, SEUS PEDACOS, DE SUINOS   |                            |               |                  |       | 7                          | 50            | 0,2%             | 0,3%  |
| <b>SubTotal</b>  | <b>2.856</b>               | <b>16.008</b> |                  |       | <b>2.991</b>               | <b>16.527</b> |                  |       |
| <b>ESPIRITO SANTO</b>  |                            |               |                  |       |                            |               |                  |       |

| UF / Produto   | Janeiro a Fevereiro / 2024 |                  |                  |             | Janeiro a Fevereiro / 2025 |                  |                  |             |
|--|----------------------------|------------------|------------------|-------------|----------------------------|------------------|------------------|-------------|
|  | UF                         |                  | Particip.s/Total |             | UF                         |                  | Particip.s/Total |             |
|  | quilos                     | US\$             | quilos           | US\$        | quilos                     | US\$             | quilos           | US\$        |
| <b>ESPIRITO SANTO</b>  |                            |                  |                  |             |                            |                  |                  |             |
| BANHA DE PORCO   | 18                         | 56               | 0,1%             | 0,1%        |                            |                  |                  |             |
| BARRIGAS E PEITOS, ENTREMEADOS, DE SUINO, SALGADOS, ETC.     | 646                        | 4.679            | 3,8%             | 5,5%        | 381                        | 4.238            | 2,0%             | 4,4%        |
| CARCACAS E MEIAS-CARCACAS DE SUINO, CONGELADAS               | 158                        | 1.315            | 0,9%             | 1,6%        | 183                        | 1.103            | 1,0%             | 1,1%        |
| CARCACAS E MEIAS-CARCACAS DE SUINO, FRESCAS OU REFRIGER.     | 1.956                      | 10.465           | 11,6%            | 12,4%       | 2.687                      | 14.265           | 14,2%            | 14,8%       |
| CARCACAS E MEIAS-CARCACAS DE SUINO, FRESCAS OU REFRIGERADAS  | 546                        | 1.773            | 3,2%             | 2,1%        | 415                        | 1.258            | 2,2%             | 1,3%        |
| FIGADOS DE SUINO, CONGELADOS                                 | 145                        | 220              | 0,9%             | 0,3%        | 22                         | 32               | 0,1%             |             |
| MIUDEZAS COMESTIVEIS DE SUINO, FRESCAS OU REFRIGERADAS       | 1.016                      | 2.103            | 6,0%             | 2,5%        | 565                        | 1.630            | 3,0%             | 1,7%        |
| OUTRAS CARNES DE SUINO, CONGELADAS                           | 7.352                      | 38.991           | 43,7%            | 46,1%       | 8.924                      | 46.204           | 47,2%            | 48,0%       |
| OUTRAS CARNES DE SUINO, FRESCAS OU REFRIGERADAS              | 843                        | 4.543            | 5,0%             | 5,4%        | 1.739                      | 8.702            | 9,2%             | 9,0%        |
| OUTRAS GORDURAS DE PORCO                                     | 40                         | 190              | 0,2%             | 0,2%        |                            |                  |                  |             |
| OUTRAS MIUDEZAS COMESTIVEIS DE SUINO, CONGELADAS             | 638                        | 1.658            | 3,8%             | 2,0%        | 411                        | 1.352            | 2,2%             | 1,4%        |
| OUTRAS PREPARS.ALIMENT.E CONSERVAS, DE SUINOS E MISTURAS     | 873                        | 5.291            | 5,2%             | 6,3%        | 463                        | 2.844            | 2,4%             | 3,0%        |
| OUTROS TOUCINHOS DE PORCO                                    |                            |                  |                  |             | 6                          | 26               |                  |             |
| OUTS.CARNES DE SUINO, SALGADAS OU EM SALMOURA, SECAS, ETC.   | 694                        | 5.589            | 4,1%             | 6,6%        | 529                        | 3.977            | 2,8%             | 4,1%        |
| PERNAS, PAS E PEDACOS NAO DESOSSADOS DE SUINO, CONG.         | 1.594                      | 6.639            | 9,5%             | 7,9%        | 1.991                      | 7.950            | 10,5%            | 8,3%        |
| PERNAS/PAS/PEDACOS, DE SUINO, NAO DESOSSADOS, SALGADOS, ETC. | 137                        | 596              | 0,8%             | 0,7%        | 470                        | 2.062            | 2,5%             | 2,1%        |
| TOUCINHO DE PORCO, FRESCO, REFRIGERADO OU CONGELADO          | 68                         | 156              | 0,4%             | 0,2%        | 51                         | 205              | 0,3%             | 0,2%        |
| TRIPAS DE SUINOS, FRESCAS, REFRIG.CONGEL.SALGAD.DEFUMADAS    | 85                         | 226              | 0,5%             | 0,3%        | 61                         | 316              | 0,3%             | 0,3%        |
| <b>SubTotal</b>  | <b>16.809</b>              | <b>84.490</b>    |                  |             | <b>18.898</b>              | <b>96.164</b>    |                  |             |
| <b>GOIAS</b>   |                            |                  |                  |             |                            |                  |                  |             |
| FIGADOS DE SUINO, CONGELADOS                                 |                            |                  |                  |             | 29.020                     | 17.216           | 0,9%             | 0,3%        |
| OUTRAS CARNES DE SUINO, CONGELADAS                           | 1.719.156                  | 3.618.167        | 70,2%            | 90,0%       | 2.235.538                  | 5.271.570        | 67,4%            | 86,3%       |
| OUTRAS MIUDEZAS COMESTIVEIS DE SUINO, CONGELADAS             | 490.608                    | 227.539          | 20,0%            | 5,7%        | 628.960                    | 376.714          | 19,0%            | 6,2%        |
| OUTROS TOUCINHOS E GORDURAS                                  | 194.220                    | 65.188           | 7,9%             | 1,6%        | 311.940                    | 155.350          | 9,4%             | 2,5%        |
| PREPARS.ALIM.CONSERVAS, DE PERNAS, SEUS PEDACOS, DE SUINOS   | 43.560                     | 109.950          | 1,8%             | 2,7%        | 110.582                    | 285.546          | 3,3%             | 4,7%        |
| <b>SubTotal</b>  | <b>2.447.544</b>           | <b>4.020.844</b> | <b>1,3%</b>      | <b>1,0%</b> | <b>3.316.040</b>           | <b>6.106.396</b> | <b>1,5%</b>      | <b>1,2%</b> |
| <b>MARANHAO</b>  |                            |                  |                  |             |                            |                  |                  |             |
| BANHA DE PORCO   |                            |                  |                  |             | 2                          | 2                |                  |             |
| BARRIGAS E PEITOS, ENTREMEADOS, DE SUINO, SALGADOS, ETC.     | 186                        | 1.923            | 1,3%             | 2,5%        | 270                        | 2.313            | 1,5%             | 2,8%        |
| CARCACAS E MEIAS-CARCACAS DE SUINO, CONGELADAS               | 109                        | 902              | 0,8%             | 1,2%        | 63                         | 440              | 0,3%             | 0,5%        |
| CARCACAS E MEIAS-CARCACAS DE SUINO, FRESCAS OU REFRIGER.     | 290                        | 1.566            | 2,0%             | 2,1%        | 592                        | 2.596            | 3,3%             | 3,1%        |
| CARCACAS E MEIAS-CARCACAS DE SUINO, FRESCAS OU REFRIGERADAS  | 150                        | 536              | 1,1%             | 0,7%        | 1.171                      | 3.408            | 6,5%             | 4,1%        |
| FIGADOS DE SUINO, CONGELADOS                                 | 218                        | 1.625            | 1,5%             | 2,1%        | 457                        | 2.661            | 2,5%             | 3,2%        |
| MIUDEZAS COMESTIVEIS DE SUINO, FRESCAS OU REFRIGERADAS       | 445                        | 2.541            | 3,1%             | 3,3%        | 213                        | 699              | 1,2%             | 0,8%        |
| OUTRAS CARNES DE SUINO, CONGELADAS                           | 7.220                      | 39.594           | 50,8%            | 51,9%       | 4.739                      | 26.272           | 26,3%            | 31,5%       |
| OUTRAS CARNES DE SUINO, FRESCAS OU REFRIGERADAS              | 4.096                      | 21.008           | 28,8%            | 27,5%       | 7.447                      | 33.068           | 41,4%            | 39,7%       |
| OUTRAS MIUDEZAS COMESTIVEIS DE SUINO, CONGELADAS             |                            |                  |                  |             | 19                         | 127              | 0,1%             | 0,2%        |

| UF / Produto   | Janeiro a Fevereiro / 2024 |                  |                  |             | Janeiro a Fevereiro / 2025 |                   |                  |             |
|--|----------------------------|------------------|------------------|-------------|----------------------------|-------------------|------------------|-------------|
|  | UF                         |                  | Particip.s/Total |             | UF                         |                   | Particip.s/Total |             |
|  | quilos                     | US\$             | quilos           | US\$        | quilos                     | US\$              | quilos           | US\$        |
| <b>MARANHAO</b>  |                            |                  |                  |             |                            |                   |                  |             |
| OUTRAS PREPARS.ALIMENT.E CONSERVAS, DE SUINOS E MISTURAS     | 220                        | 1.327            | 1,5%             | 1,7%        | 347                        | 1.489             | 1,9%             | 1,8%        |
| OUTS.CARNES DE SUINO, SALGADAS OU EM SALMOURA, SECAS, ETC.   | 483                        | 2.109            | 3,4%             | 2,8%        | 1.754                      | 7.010             | 9,7%             | 8,4%        |
| PERNAS, PAS E PEDACOS NAO DESOSSADOS DE SUINO, CONG.         | 347                        | 1.310            | 2,4%             | 1,7%        | 289                        | 1.311             | 1,6%             | 1,6%        |
| PERNAS/PAS/PEDACOS, DE SUINO, NAO DESOSSADOS, SALGADOS, ETC. | 443                        | 1.834            | 3,1%             | 2,4%        | 558                        | 1.645             | 3,1%             | 2,0%        |
| PREPARS.ALIM.CONSERVAS, DE PERNAS, SEUS PEDACOS, DE SUINOS   |                            |                  |                  |             | 8                          | 39                |                  |             |
| TOUCINHO DE PORCO, FRESCO, REFRIGERADO OU CONGELADO          |                            |                  |                  |             | 40                         | 148               | 0,2%             | 0,2%        |
| TRIPAS DE SUINOS, FRESCAS, REFRIG.CONGEL.SALGAD.DEFUMADAS    |                            |                  |                  |             | 40                         | 100               | 0,2%             | 0,1%        |
| <b>SubTotal</b>  | <b>14.207</b>              | <b>76.275</b>    |                  |             | <b>18.009</b>              | <b>83.328</b>     |                  |             |
| <b>MATO GROSSO</b>   |                            |                  |                  |             |                            |                   |                  |             |
| FIGADOS DE SUINO, CONGELADOS                                 | 10.008                     | 4.443            | 0,2%             |             | 80.130                     | 38.383            | 1,3%             | 0,3%        |
| OUTRAS CARNES DE SUINO, CONGELADAS                           | 3.821.705                  | 8.189.713        | 76,8%            | 89,4%       | 4.892.097                  | 11.680.784        | 79,0%            | 90,1%       |
| OUTRAS MIUDEZAS COMESTIVEIS DE SUINO, CONGELADAS             | 753.573                    | 506.677          | 15,1%            | 5,5%        | 707.447                    | 510.717           | 11,4%            | 3,9%        |
| OUTRAS PREPARS.ALIMENT.E CONSERVAS, DE SUINOS E MISTURAS     | 90.752                     | 87.442           | 1,8%             | 1,0%        | 112.224                    | 202.171           | 1,8%             | 1,6%        |
| OUTROS TOUCINHOS E GORDURAS                                  |                            |                  |                  |             | 82.740                     | 34.162            | 1,3%             | 0,3%        |
| PERNAS, PAS E PEDACOS NAO DESOSSADOS DE SUINO, CONG.         | 285.720                    | 332.340          | 5,7%             | 3,6%        | 297.740                    | 461.581           | 4,8%             | 3,6%        |
| TRIPAS DE SUINOS, FRESCAS, REFRIG.CONGEL.SALGAD.DEFUMADAS    | 16.524                     | 41.148           | 0,3%             | 0,4%        | 17.190                     | 38.183            | 0,3%             | 0,3%        |
| <b>SubTotal</b>  | <b>4.978.282</b>           | <b>9.161.763</b> | <b>2,6%</b>      | <b>2,3%</b> | <b>6.189.568</b>           | <b>12.965.981</b> | <b>2,8%</b>      | <b>2,6%</b> |
| <b>MATO GROSSO DO SUL</b>                                    |                            |                  |                  |             |                            |                   |                  |             |
| BARRIGAS E PEITOS, ENTREMEADOS, DE SUINO, SALGADOS, ETC.     | 7.599                      | 50.094           | 0,2%             | 0,6%        | 3.611                      | 19.249            | 0,1%             | 0,3%        |
| FIGADOS DE SUINO, CONGELADOS                                 | 27.750                     | 14.840           | 0,6%             | 0,2%        | 27.765                     | 7.688             | 0,9%             | 0,1%        |
| OUTRAS CARNES DE SUINO, CONGELADAS                           | 3.335.609                  | 6.864.373        | 68,2%            | 85,1%       | 2.154.199                  | 5.322.328         | 67,7%            | 88,1%       |
| OUTRAS GORDURAS DE PORCO                                     |                            |                  |                  |             | 146.820                    | 140.947           | 4,6%             | 2,3%        |
| OUTRAS MIUDEZAS COMESTIVEIS DE SUINO, CONGELADAS             | 904.261                    | 822.391          | 18,5%            | 10,2%       | 682.864                    | 440.738           | 21,5%            | 7,3%        |
| OUTRAS PREPARS.ALIMENT.E CONSERVAS, DE SUINOS E MISTURAS     | 23.466                     | 50.537           | 0,5%             | 0,6%        | 27.882                     | 31.139            | 0,9%             | 0,5%        |
| OUTROS TOUCINHOS E GORDURAS                                  | 443.520                    | 146.226          | 9,1%             | 1,8%        | 27.825                     | 17.860            | 0,9%             | 0,3%        |
| PERNAS, PAS E PEDACOS NAO DESOSSADOS DE SUINO, CONG.         | 27.800                     | 18.050           | 0,6%             | 0,2%        | 112.000                    | 64.109            | 3,5%             | 1,1%        |
| TRIPAS DE SUINOS, FRESCAS, REFRIG.CONGEL.SALGAD.DEFUMADAS    | 122.955                    | 100.682          | 2,5%             | 1,2%        |                            |                   |                  |             |
| <b>SubTotal</b>  | <b>4.892.960</b>           | <b>8.067.193</b> | <b>2,5%</b>      | <b>2,0%</b> | <b>3.182.966</b>           | <b>6.044.058</b>  | <b>1,5%</b>      | <b>1,2%</b> |
| <b>MINAS GERAIS</b>  |                            |                  |                  |             |                            |                   |                  |             |
| CARCACAS E MEIAS-CARCACAS DE SUINO, CONGELADAS               | 100.661                    | 186.472          | 2,6%             | 2,7%        | 418.845                    | 807.200           | 7,2%             | 6,7%        |
| FIGADOS DE SUINO, CONGELADOS                                 |                            |                  |                  |             | 1.500                      | 889               |                  |             |
| OUTRAS CARNES DE SUINO, CONGELADAS                           | 2.432.209                  | 5.657.393        | 63,8%            | 83,4%       | 4.228.257                  | 10.272.444        | 72,5%            | 85,3%       |
| OUTRAS CARNES DE SUINO, FRESCAS OU REFRIGERADAS              | 29.680                     | 23.153           | 0,8%             | 0,3%        |                            |                   |                  |             |
| OUTRAS GORDURAS DE PORCO                                     | 421.750                    | 397.856          | 11,1%            | 5,9%        | 202.170                    | 194.083           | 3,5%             | 1,6%        |
| OUTRAS MIUDEZAS COMESTIVEIS DE SUINO, CONGELADAS             | 590.642                    | 304.515          | 15,5%            | 4,5%        | 725.975                    | 414.014           | 12,4%            | 3,4%        |
| OUTRAS PREPARS.ALIMENT.E CONSERVAS, DE SUINOS E MISTURAS     | 127.412                    | 129.968          | 3,3%             | 1,9%        | 114.552                    | 218.042           | 2,0%             | 1,8%        |
| OUTROS TOUCINHOS E GORDURAS                                  |                            |                  |                  |             | 54.000                     | 47.989            | 0,9%             | 0,4%        |

| UF / Produto   | Janeiro a Fevereiro / 2024 |                  |                  |             | Janeiro a Fevereiro / 2025 |                   |                  |             |
|--|----------------------------|------------------|------------------|-------------|----------------------------|-------------------|------------------|-------------|
|  | UF                         |                  | Particip.s/Total |             | UF                         |                   | Particip.s/Total |             |
|  | quilos                     | US\$             | quilos           | US\$        | quilos                     | US\$              | quilos           | US\$        |
| <b>MINAS GERAIS</b>  |                            |                  |                  |             |                            |                   |                  |             |
| PERNAS, PAS E PEDACOS NAO DESOSSADOS DE SUINO, CONG.         | 102.600                    | 66.962           | 2,7%             | 1,0%        | 86.298                     | 94.992            | 1,5%             | 0,8%        |
| TRIPAS DE SUINOS, FRESCAS, REFRIG.CONGEL.SALGAD.DEFUMADAS    | 8.000                      | 14.845           | 0,2%             | 0,2%        |                            |                   |                  |             |
| <b>SubTotal</b>  | <b>3.812.954</b>           | <b>6.781.164</b> | <b>2,0%</b>      | <b>1,7%</b> | <b>5.831.597</b>           | <b>12.049.653</b> | <b>2,7%</b>      | <b>2,4%</b> |
| <b>PARA</b>  |                            |                  |                  |             |                            |                   |                  |             |
| BARRIGAS E PEITOS, ENTREMEADOS, DE SUINO, SALGADOS, ETC.     | 105                        | 951              | 2,0%             | 2,9%        | 77                         | 795               | 1,3%             | 2,3%        |
| CARCACAS E MEIAS-CARCACAS DE SUINO, CONGELADAS               | 194                        | 1.219            | 3,6%             | 3,7%        | 409                        | 2.496             | 6,8%             | 7,3%        |
| CARCACAS E MEIAS-CARCACAS DE SUINO, FRESCAS OU REFRIGERADAS  | 45                         | 224              | 0,8%             | 0,7%        | 175                        | 692               | 2,9%             | 2,0%        |
| FIGADOS DE SUINO, CONGELADOS                                 | 32                         | 186              | 0,6%             | 0,6%        | 171                        | 640               | 2,9%             | 1,9%        |
| MIUDEZAS COMESTIVEIS DE SUINO, FRESCAS OU REFRIGERADAS       | 387                        | 2.551            | 7,2%             | 7,8%        | 1.231                      | 6.350             | 20,6%            | 18,6%       |
| OUTRAS CARNES DE SUINO, CONGELADAS                           | 1.454                      | 9.147            | 27,0%            | 28,0%       | 1.957                      | 12.525            | 32,7%            | 36,6%       |
| OUTRAS CARNES DE SUINO, FRESCAS OU REFRIGERADAS              | 1.400                      | 8.300            | 26,0%            | 25,4%       | 1.060                      | 6.259             | 17,7%            | 18,3%       |
| OUTRAS GORDURAS DE PORCO                                     | 100                        | 449              | 1,9%             | 1,4%        |                            |                   |                  |             |
| OUTRAS MIUDEZAS COMESTIVEIS DE SUINO, CONGELADAS             |                            |                  |                  |             | 132                        | 720               | 2,2%             | 2,1%        |
| OUTRAS PREPARS.ALIMENT.E CONSERVAS, DE SUINOS E MISTURAS     | 66                         | 537              | 1,2%             | 1,6%        | 79                         | 601               | 1,3%             | 1,8%        |
| OUTS.CARNES DE SUINO, SALGADAS OU EM SALMOURA, SECAS, ETC.   | 1.460                      | 8.309            | 27,1%            | 25,4%       | 350                        | 1.580             | 5,9%             | 4,6%        |
| PERNAS, PAS E PEDACOS NAO DESOSSADOS DE SUINO, CONG.         | 91                         | 583              | 1,7%             | 1,8%        | 245                        | 1.290             | 4,1%             | 3,8%        |
| PERNAS/PAS/PEDACOS, DE SUINO, NAO DESOSSADOS, SALGADOS, ETC. | 20                         | 64               | 0,4%             | 0,2%        | 82                         | 203               | 1,4%             | 0,6%        |
| PREPARS.ALIMENT.CONSERVAS, DE PAS, SEUS PEDACOS, DE SUINOS   | 24                         | 161              | 0,4%             | 0,5%        | 8                          | 39                | 0,1%             | 0,1%        |
| <b>SubTotal</b>  | <b>5.378</b>               | <b>32.681</b>    |                  |             | <b>5.976</b>               | <b>34.190</b>     |                  |             |
| <b>PARANA</b>  |                            |                  |                  |             |                            |                   |                  |             |
| BANHA DE PORCO   | 27.456                     | 47.578           | 0,1%             | 0,1%        | 59.312                     | 77.183            | 0,2%             | 0,1%        |
| BARRIGAS E PEITOS, ENTREMEADOS, DE SUINO, SALGADOS, ETC.     | 12.751                     | 55.162           | 0,1%             | 0,1%        | 24.125                     | 102.883           | 0,1%             | 0,1%        |
| CARCACAS E MEIAS-CARCACAS DE SUINO, CONGELADAS               | 143.644                    | 287.667          | 0,6%             | 0,6%        | 20.144                     | 43.263            | 0,1%             | 0,1%        |
| CARCACAS E MEIAS-CARCACAS DE SUINO, FRESCAS OU REFRIGER.     | 221                        | 785              |                  |             | 30                         | 157               |                  |             |
| CARCACAS E MEIAS-CARCACAS DE SUINO, FRESCAS OU REFRIGERADAS  | 142                        | 294              |                  |             | 20                         | 67                |                  |             |
| FIGADOS DE SUINO, CONGELADOS                                 | 35.222                     | 14.563           | 0,2%             |             | 52.950                     | 26.383            | 0,2%             |             |
| GORDURA DE PORCO, FRESCA, REFRIGERADA OU CONGELADA           | 73.000                     | 148.100          | 0,3%             | 0,3%        | 4.710                      | 7.648             |                  |             |
| MIUDEZAS COMESTIVEIS DE SUINO, FRESCAS OU REFRIGERADAS       | 30                         | 130              |                  |             | 213                        | 871               |                  |             |
| OUTRAS CARNES DE SUINO, CONGELADAS                           | 19.139.449                 | 43.467.204       | 81,9%            | 90,1%       | 26.782.282                 | 71.572.349        | 86,0%            | 92,7%       |
| OUTRAS CARNES DE SUINO, FRESCAS OU REFRIGERADAS              | 143.717                    | 325.820          | 0,6%             | 0,7%        | 263.866                    | 687.641           | 0,8%             | 0,9%        |
| OUTRAS GORDURAS DE PORCO                                     | 439.330                    | 413.217          | 1,9%             | 0,9%        |                            |                   |                  |             |
| OUTRAS MIUDEZAS COMESTIVEIS DE SUINO, CONGELADAS             | 2.490.532                  | 2.135.460        | 10,7%            | 4,4%        | 2.685.853                  | 2.189.520         | 8,6%             | 2,8%        |
| OUTRAS PREPARS.ALIMENT.E CONSERVAS, DE SUINOS E MISTURAS     | 373.952                    | 654.549          | 1,6%             | 1,4%        | 451.897                    | 882.076           | 1,5%             | 1,1%        |
| OUTROS TOUCINHOS DE PORCO                                    | 175                        | 1.140            |                  |             | 139                        | 893               |                  |             |
| OUTROS TOUCINHOS E GORDURAS                                  |                            |                  |                  |             | 81.495                     | 57.190            | 0,3%             | 0,1%        |
| OUTS.CARNES DE SUINO, SALGADAS OU EM SALMOURA, SECAS, ETC.   | 1.814                      | 9.344            |                  |             | 1.925                      | 5.013             |                  |             |
| PERNAS, PAS E PEDACOS NAO DESOSSADOS DE SUINO, CONG.         | 411.272                    | 497.053          | 1,8%             | 1,0%        | 652.250                    | 1.474.153         | 2,1%             | 1,9%        |

| UF / Produto   | Janeiro a Fevereiro / 2024 |                   |                  |              | Janeiro a Fevereiro / 2025 |                   |                  |              |
|--|----------------------------|-------------------|------------------|--------------|----------------------------|-------------------|------------------|--------------|
|  | UF                         |                   | Particip.s/Total |              | UF                         |                   | Particip.s/Total |              |
|  | quilos                     | US\$              | quilos           | US\$         | quilos                     | US\$              | quilos           | US\$         |
| <b>PARANA</b>  |                            |                   |                  |              |                            |                   |                  |              |
| PERNAS/PAS/PEDACOS, DE SUINO, NAO DESOSSADOS, SALGADOS, ETC. | 410                        | 1.083             |                  |              | 92                         | 219               |                  |              |
| PREPARS.ALIM.CONSERVAS, DE PERNAS, SEUS PEDACOS, DE SUINOS   | 4.939                      | 16.263            |                  |              | 5.222                      | 14.385            |                  |              |
| PREPARS.ALIMENT.CONSERVAS, DE PAS, SEUS PEDACOS, DE SUINOS   | 56.478                     | 138.978           | 0,2%             | 0,3%         | 20.387                     | 57.082            | 0,1%             | 0,1%         |
| TOUCINHO DE PORCO, FRESCO, REFRIGERADO OU CONGELADO          | 2.450                      | 4.835             |                  |              | 1.540                      | 3.577             |                  |              |
| TRIPAS DE SUINOS, FRESCAS, REFRIG.CONGEL.SALGAD.DEFUMADAS    | 16.365                     | 13.519            | 0,1%             |              | 24.780                     | 13.289            | 0,1%             |              |
| <b>SubTotal</b>  | <b>23.373.349</b>          | <b>48.232.744</b> | <b>12,0%</b>     | <b>12,0%</b> | <b>31.133.232</b>          | <b>77.215.842</b> | <b>14,3%</b>     | <b>15,2%</b> |
| <b>PERNAMBUCO</b>  |                            |                   |                  |              |                            |                   |                  |              |
| BARRIGAS E PEITOS, ENTREMEADOS, DE SUINO, SALGADOS, ETC.     | 6                          | 75                | 0,1%             | 0,1%         | 16                         | 142               | 1,1%             | 1,5%         |
| CARCACAS E MEIAS-CARCACAS DE SUINO, FRESCAS OU REFRIGER.     |                            |                   |                  |              | 64                         | 356               | 4,3%             | 3,8%         |
| CARCACAS E MEIAS-CARCACAS DE SUINO, FRESCAS OU REFRIGERADAS  |                            |                   |                  |              | 81                         | 1.154             | 5,4%             | 12,2%        |
| OUTRAS CARNES DE SUINO, CONGELADAS                           | 287                        | 2.153             | 4,9%             | 2,4%         | 558                        | 3.286             | 37,5%            | 34,7%        |
| OUTRAS CARNES DE SUINO, FRESCAS OU REFRIGERADAS              | 95                         | 718               | 1,6%             | 0,8%         | 346                        | 2.149             | 23,2%            | 22,7%        |
| OUTRAS PREPARS.ALIMENT.E CONSERVAS, DE SUINOS E MISTURAS     | 6                          | 39                | 0,1%             |              | 104                        | 509               | 7,0%             | 5,4%         |
| OUTS.CARNES DE SUINO, SALGADAS OU EM SALMOURA, SECAS, ETC.   | 5.512                      | 86.693            | 93,2%            | 96,6%        | 232                        | 1.352             | 15,6%            | 14,3%        |
| PERNAS/PAS/PEDACOS, DE SUINO, NAO DESOSSADOS, SALGADOS, ETC. | 10                         | 84                | 0,2%             | 0,1%         | 88                         | 513               | 5,9%             | 5,4%         |
| <b>SubTotal</b>  | <b>5.916</b>               | <b>89.762</b>     |                  |              | <b>1.489</b>               | <b>9.461</b>      |                  |              |
| <b>RIO DE JANEIRO</b>  |                            |                   |                  |              |                            |                   |                  |              |
| BANHA DE PORCO   |                            |                   |                  |              | 2                          | 3                 |                  |              |
| BARRIGAS E PEITOS, ENTREMEADOS, DE SUINO, SALGADOS, ETC.     | 56                         | 420               | 1,2%             | 1,7%         | 11.690                     | 62.655            | 44,3%            | 47,8%        |
| CARCACAS E MEIAS-CARCACAS DE SUINO, FRESCAS OU REFRIGER.     | 17                         | 194               | 0,4%             | 0,8%         | 38                         | 328               | 0,1%             | 0,3%         |
| CARCACAS E MEIAS-CARCACAS DE SUINO, FRESCAS OU REFRIGERADAS  |                            |                   |                  |              | 419                        | 3.967             | 1,6%             | 3,0%         |
| FIGADOS DE SUINO, CONGELADOS                                 |                            |                   |                  |              | 15                         | 20                | 0,1%             |              |
| MIUDEZAS COMESTIVEIS DE SUINO, FRESCAS OU REFRIGERADAS       | 40                         | 152               | 0,8%             | 0,6%         | 11                         | 30                |                  |              |
| OUTRAS CARNES DE SUINO, CONGELADAS                           | 1.981                      | 9.423             | 41,6%            | 38,7%        | 10.197                     | 45.479            | 38,7%            | 34,7%        |
| OUTRAS CARNES DE SUINO, FRESCAS OU REFRIGERADAS              | 744                        | 1.946             | 15,6%            | 8,0%         | 1.681                      | 7.595             | 6,4%             | 5,8%         |
| OUTRAS MIUDEZAS COMESTIVEIS DE SUINO, CONGELADAS             |                            |                   |                  |              | 25                         | 57                | 0,1%             |              |
| OUTRAS PREPARS.ALIMENT.E CONSERVAS, DE SUINOS E MISTURAS     | 41                         | 285               | 0,9%             | 1,2%         | 392                        | 2.521             | 1,5%             | 1,9%         |
| OUTS.CARNES DE SUINO, SALGADAS OU EM SALMOURA, SECAS, ETC.   | 1.563                      | 10.468            | 32,8%            | 43,0%        | 801                        | 2.969             | 3,0%             | 2,3%         |
| PERNAS, PAS E PEDACOS NAO DESOSSADOS DE SUINO, CONG.         | 276                        | 1.354             | 5,8%             | 5,6%         | 399                        | 1.943             | 1,5%             | 1,5%         |
| PERNAS/PAS/PEDACOS, DE SUINO, NAO DESOSSADOS, SALGADOS, ETC. | 40                         | 56                | 0,8%             | 0,2%         | 507                        | 2.357             | 1,9%             | 1,8%         |
| PREPARS.ALIM.CONSERVAS, DE PERNAS, SEUS PEDACOS, DE SUINOS   | 7                          | 43                | 0,1%             | 0,2%         | 201                        | 1.112             | 0,8%             | 0,8%         |
| <b>SubTotal</b>  | <b>4.765</b>               | <b>24.341</b>     |                  |              | <b>26.378</b>              | <b>131.036</b>    |                  |              |
| <b>RIO GRANDE DO SUL</b>                                     |                            |                   |                  |              |                            |                   |                  |              |
| BANHA DE PORCO   | 152.336                    | 240.992           | 0,4%             | 0,3%         | 77.488                     | 99.654            | 0,2%             | 0,1%         |
| BARRIGAS E PEITOS, ENTREMEADOS, DE SUINO, SALGADOS, ETC.     | 646                        | 6.441             |                  |              | 817                        | 7.794             |                  |              |
| CARCACAS E MEIAS-CARCACAS DE SUINO, CONGELADAS               | 362.252                    | 667.322           | 0,8%             | 0,8%         | 336.982                    | 665.495           | 0,7%             | 0,7%         |
| CARCACAS E MEIAS-CARCACAS DE SUINO, FRESCAS OU REFRIGER.     | 670                        | 2.475             |                  |              | 537                        | 2.103             |                  |              |



| UF / Produto   | Janeiro a Fevereiro / 2024 |                   |                  |              | Janeiro a Fevereiro / 2025 |                   |                  |              |
|--|----------------------------|-------------------|------------------|--------------|----------------------------|-------------------|------------------|--------------|
|  | UF                         |                   | Particip.s/Total |              | UF                         |                   | Particip.s/Total |              |
|  | quilos                     | US\$              | quilos           | US\$         | quilos                     | US\$              | quilos           | US\$         |
| <b>RIO GRANDE DO SUL</b>                                     |                            |                   |                  |              |                            |                   |                  |              |
| CARCACAS E MEIAS-CARCACAS DE SUINO, FRESCAS OU REFRIGERADAS  | 43                         | 207               |                  |              | 110                        | 657               |                  |              |
| FIGADOS DE SUINO, CONGELADOS                                 | 55.740                     | 30.250            | 0,1%             |              | 118.315                    | 59.437            | 0,3%             | 0,1%         |
| GORDURA DE PORCO, FRESCA, REFRIGERADA OU CONGELADA           |                            |                   |                  |              | 63.910                     | 193.084           | 0,1%             | 0,2%         |
| MIUDEZAS COMESTIVEIS DE SUINO, FRESCAS OU REFRIGERADAS       | 80                         | 233               |                  |              |                            |                   |                  |              |
| OUTRAS CARNES DE SUINO, CONGELADAS                           | 35.648.521                 | 76.408.755        | 83,3%            | 91,5%        | 37.043.540                 | 89.708.995        | 81,4%            | 90,6%        |
| OUTRAS CARNES DE SUINO, FRESCAS OU REFRIGERADAS              | 551                        | 2.048             |                  |              | 616                        | 2.329             |                  |              |
| OUTRAS GORDURAS DE PORCO                                     | 1.597.941                  | 1.586.509         | 3,7%             | 1,9%         | 2.154.432                  | 2.068.255         | 4,7%             | 2,1%         |
| OUTRAS MIUDEZAS COMESTIVEIS DE SUINO, CONGELADAS             | 3.165.285                  | 2.818.535         | 7,4%             | 3,4%         | 3.524.536                  | 3.100.042         | 7,7%             | 3,1%         |
| OUTRAS PREPARS.ALIMENT.E CONSERVAS, DE SUINOS E MISTURAS     | 239.465                    | 526.104           | 0,6%             | 0,6%         | 575.135                    | 1.202.192         | 1,3%             | 1,2%         |
| OUTROS TOUCINHOS E GORDURAS                                  | 877.740                    | 297.932           | 2,1%             | 0,4%         | 654.218                    | 270.021           | 1,4%             | 0,3%         |
| OUTS.CARNES DE SUINO, SALGADAS OU EM SALMOURA, SECAS, ETC.   | 181                        | 662               |                  |              | 255                        | 1.299             |                  |              |
| PERNAS, PAS E PEDACOS NAO DESOSSADOS DE SUINO, CONG.         | 461.287                    | 627.278           | 1,1%             | 0,8%         | 729.813                    | 1.377.784         | 1,6%             | 1,4%         |
| PREPARS.ALIM.CONSERVAS, DE PERNAS, SEUS PEDACOS, DE SUINOS   | 20.621                     | 66.472            |                  | 0,1%         |                            |                   |                  |              |
| TOUCINHO DE PORCO, FRESCO, REFRIGERADO OU CONGELADO          | 45.340                     | 57.911            | 0,1%             | 0,1%         | 8.060                      | 14.508            |                  |              |
| TRIPAS DE SUINOS, FRESCAS, REFRIG.CONGEL.SALGAD.DEFUMADAS    | 175.368                    | 199.278           | 0,4%             | 0,2%         | 227.452                    | 242.489           | 0,5%             | 0,2%         |
| <b>SubTotal</b>  | <b>42.804.067</b>          | <b>83.539.404</b> | <b>22,0%</b>     | <b>20,8%</b> | <b>45.516.216</b>          | <b>99.016.138</b> | <b>20,9%</b>     | <b>19,5%</b> |
| <b>SANTA CATARINA</b>  |                            |                   |                  |              |                            |                   |                  |              |
| BANHA DE PORCO   | 27.200                     | 42.160            |                  |              | 160.256                    | 155.089           | 0,1%             | 0,1%         |
| BARRIGAS E PEITOS, ENTREMEADOS, DE SUINO, SALGADOS, ETC.     | 818                        | 5.159             |                  |              | 875                        | 5.379             |                  |              |
| CARCACAS E MEIAS-CARCACAS DE SUINO, CONGELADAS               | 478                        | 1.549             |                  |              | 195                        | 406               |                  |              |
| CARCACAS E MEIAS-CARCACAS DE SUINO, FRESCAS OU REFRIGER.     | 645                        | 4.111             |                  |              | 377                        | 2.219             |                  |              |
| CARCACAS E MEIAS-CARCACAS DE SUINO, FRESCAS OU REFRIGERADAS  | 297                        | 1.002             |                  |              | 252                        | 995               |                  |              |
| FIGADOS DE SUINO, CONGELADOS                                 | 1.294.097                  | 524.418           | 1,2%             | 0,2%         | 1.072.899                  | 472.252           | 0,9%             | 0,2%         |
| MIUDEZAS COMESTIVEIS DE SUINO, FRESCAS OU REFRIGERADAS       | 188                        | 642               |                  |              | 496                        | 997               |                  |              |
| OUTRAS CARNES DE SUINO, CONGELADAS                           | 92.151.486                 | 211.654.553       | 82,7%            | 88,6%        | 98.525.502                 | 247.354.396       | 82,2%            | 87,9%        |
| OUTRAS CARNES DE SUINO, FRESCAS OU REFRIGERADAS              | 1.187.091                  | 2.750.195         | 1,1%             | 1,2%         | 671.121                    | 1.673.045         | 0,6%             | 0,6%         |
| OUTRAS GORDURAS DE PORCO                                     | 2.517.710                  | 2.376.300         | 2,3%             | 1,0%         | 1.533.160                  | 1.471.834         | 1,3%             | 0,5%         |
| OUTRAS MIUDEZAS COMESTIVEIS DE SUINO, CONGELADAS             | 6.780.847                  | 11.224.805        | 6,1%             | 4,7%         | 9.070.304                  | 15.223.408        | 7,6%             | 5,4%         |
| OUTRAS PREPARS.ALIMENT.E CONSERVAS, DE SUINOS E MISTURAS     | 161.989                    | 230.841           | 0,1%             | 0,1%         | 228.604                    | 376.899           | 0,2%             | 0,1%         |
| OUTROS TOUCINHOS DE PORCO                                    | 10                         | 77                |                  |              |                            |                   |                  |              |
| OUTROS TOUCINHOS E GORDURAS                                  | 1.253.340                  | 413.459           | 1,1%             | 0,2%         | 855.000                    | 303.263           | 0,7%             | 0,1%         |
| OUTS.CARNES DE SUINO, SALGADAS OU EM SALMOURA, SECAS, ETC.   | 8.764                      | 53.722            |                  |              | 8.314                      | 38.203            |                  |              |
| PERNAS, PAS E PEDACOS NAO DESOSSADOS DE SUINO, CONG.         | 5.765.140                  | 9.335.132         | 5,2%             | 3,9%         | 7.318.212                  | 14.006.789        | 6,1%             | 5,0%         |
| PERNAS/PAS/PEDACOS, DE SUINO, NAO DESOSSADOS, SALGADOS, ETC. | 186                        | 593               |                  |              | 142                        | 414               |                  |              |
| PREPARS.ALIM.CONSERVAS, DE PERNAS, SEUS PEDACOS, DE SUINOS   | 192                        | 845               |                  |              | 16.008                     | 43.971            |                  |              |
| TOUCINHO DE PORCO, FRESCO, REFRIGERADO OU CONGELADO          | 112.060                    | 86.638            | 0,1%             |              | 78.880                     | 118.506           | 0,1%             |              |
| TRIPAS DE SUINOS, FRESCAS, REFRIG.CONGEL.SALGAD.DEFUMADAS    | 170.479                    | 215.778           | 0,2%             | 0,1%         | 258.700                    | 316.126           | 0,2%             | 0,1%         |

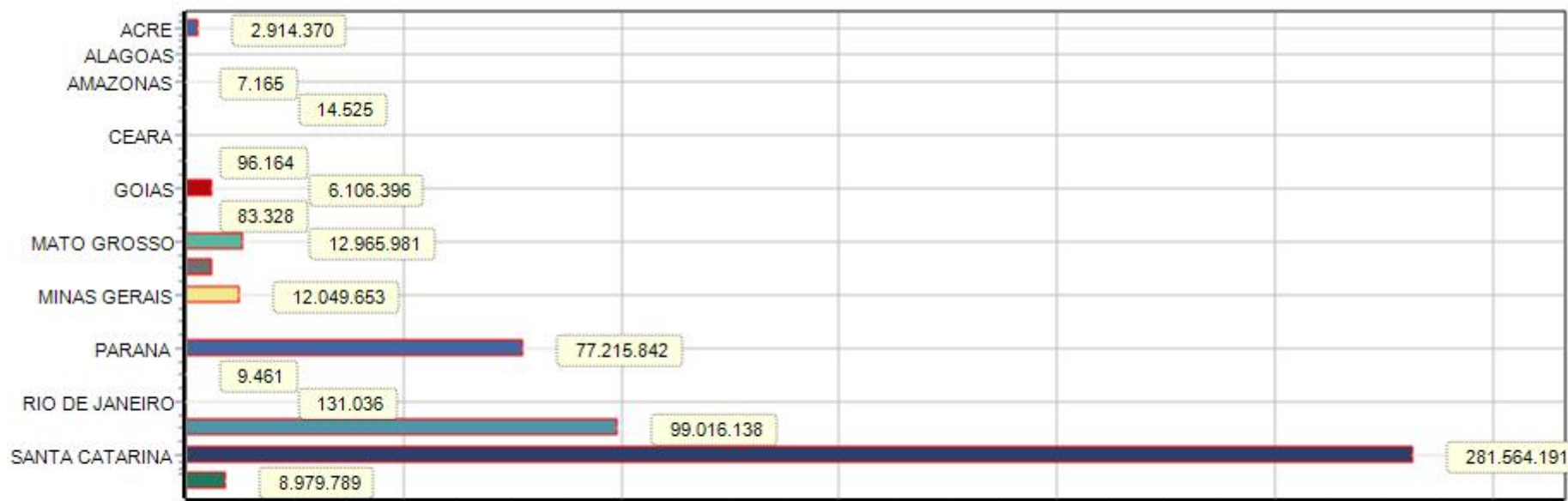
| UF / Produto   | Janeiro a Fevereiro / 2024 |                    |                    |               | Janeiro a Fevereiro / 2025 |                    |                    |               |               |
|--|----------------------------|--------------------|--------------------|---------------|----------------------------|--------------------|--------------------|---------------|---------------|
|  | UF                         |                    | Particip.s/Total   |               | UF                         |                    | Particip.s/Total   |               |               |
|  | quilos                     | US\$               | quilos             | US\$          | quilos                     | US\$               | quilos             | US\$          |               |
| <b>SANTA CATARINA</b>  |                            |                    |                    |               |                            |                    |                    |               |               |
|  | <b>SubTotal</b>            | <b>111.433.017</b> | <b>238.921.979</b> | <b>57,2%</b>  | <b>59,5%</b>               | <b>119.799.297</b> | <b>281.564.191</b> | <b>55,0%</b>  | <b>55,5%</b>  |
| <b>SAO PAULO</b>   |                            |                    |                    |               |                            |                    |                    |               |               |
| BANHA DE PORCO   | 26                         | 82                 |                    |               |                            | 298                | 390                |               |               |
| BARRIGAS E PEITOS, ENTREMEADOS, DE SUINO, SALGADOS, ETC.     | 2.720                      | 21.742             | 0,7%               | 3,0%          |                            | 2.616              | 17.990             | 0,1%          | 0,2%          |
| CARCACAS E MEIAS-CARCACAS DE SUINO, CONGELADAS               | 441                        | 1.868              | 0,1%               | 0,3%          |                            | 69                 | 669                |               |               |
| CARCACAS E MEIAS-CARCACAS DE SUINO, FRESCAS OU REFRIGER.     | 1.132                      | 7.043              | 0,3%               | 1,0%          |                            | 893                | 6.120              |               | 0,1%          |
| CARCACAS E MEIAS-CARCACAS DE SUINO, FRESCAS OU REFRIGERADAS  | 832                        | 3.468              | 0,2%               | 0,5%          |                            | 1.163              | 3.412              | 0,1%          |               |
| FIGADOS DE SUINO, CONGELADOS                                 | 211                        | 622                | 0,1%               | 0,1%          |                            | 27.666             | 11.596             | 1,5%          | 0,1%          |
| MIUDEZAS COMESTIVEIS DE SUINO, FRESCAS OU REFRIGERADAS       | 416                        | 1.443              | 0,1%               | 0,2%          |                            | 219                | 596                |               |               |
| OUTRAS CARNES DE SUINO, CONGELADAS                           | 64.829                     | 252.641            | 16,1%              | 35,1%         |                            | 1.163.232          | 3.041.799          | 64,5%         | 33,9%         |
| OUTRAS CARNES DE SUINO, FRESCAS OU REFRIGERADAS              | 3.996                      | 14.085             | 1,0%               | 2,0%          |                            | 3.506              | 12.349             | 0,2%          | 0,1%          |
| OUTRAS MIUDEZAS COMESTIVEIS DE SUINO, CONGELADAS             | 38.950                     | 70.297             | 9,7%               | 9,8%          |                            | 68.764             | 87.926             | 3,8%          | 1,0%          |
| OUTRAS PREPARS.ALIMENT.E CONSERVAS, DE SUINOS E MISTURAS     | 5.085                      | 66.930             | 1,3%               | 9,3%          |                            | 32.674             | 103.701            | 1,8%          | 1,2%          |
| OUTROS TOUCINHOS DE PORCO                                    | 213                        | 1.106              | 0,1%               | 0,2%          |                            | 15                 | 70                 |               |               |
| OUTROS TOUCINHOS E GORDURAS                                  | 194.040                    | 64.394             | 48,1%              | 8,9%          |                            | 27.720             | 8.928              | 1,5%          | 0,1%          |
| OUTS.CARNES DE SUINO, SALGADAS OU EM SALMOURA, SECAS, ETC.   | 3.730                      | 30.444             | 0,9%               | 4,2%          |                            | 3.350              | 13.348             | 0,2%          | 0,1%          |
| PERNAS, PAS E PEDACOS NAO DESOSSADOS DE SUINO, CONG.         | 43.026                     | 99.437             | 10,7%              | 13,8%         |                            | 74.798             | 184.075            | 4,1%          | 2,0%          |
| PERNAS/PAS/PEDACOS, DE SUINO, NAO DESOSSADOS, SALGADOS, ETC. | 1.310                      | 2.099              | 0,3%               | 0,3%          |                            | 691                | 1.806              |               |               |
| PREPARS.ALIM.CONSERVAS, DE PERNAS, SEUS PEDACOS, DE SUINOS   | 160                        | 961                |                    | 0,1%          |                            | 520                | 2.976              |               |               |
| TOUCINHO DE PORCO, FRESCO, REFRIGERADO OU CONGELADO          | 2.586                      | 9.685              | 0,6%               | 1,3%          |                            | 4.520              | 18.645             | 0,3%          | 0,2%          |
| TRIPAS DE SUINOS, FRESCAS, REFRIG.CONGEL.SALGAD.DEFUMADAS    | 39.880                     | 72.396             | 9,9%               | 10,0%         |                            | 390.592            | 5.463.393          | 21,7%         | 60,8%         |
|  | <b>SubTotal</b>            | <b>403.583</b>     | <b>720.743</b>     | <b>0,2%</b>   | <b>0,2%</b>                | <b>1.803.306</b>   | <b>8.979.789</b>   | <b>0,8%</b>   | <b>1,8%</b>   |
|  | <b>Total Brasil</b>        | <b>194.904.891</b> | <b>401.745.708</b> | <b>100,0%</b> | <b>100,0%</b>              | <b>217.812.717</b> | <b>507.275.264</b> | <b>100,0%</b> | <b>100,0%</b> |

# SINDICARNE

## SINDICATO DA INDÚSTRIA DE CARNES E DERIVADOS NO ESTADO DO PARANÁ.

Exportação de Carne e Derivados de Suínos - Janeiro a Fevereiro / 2025 (por UF)

| Estado              | Janeiro a Fevereiro / 2024 |                    |                |               | Janeiro a Fevereiro / 2025 |                    |                |               | Variação 25/24 |            | Evolução Particip. Relativa 25/24 |       |
|---------------------|----------------------------|--------------------|----------------|---------------|----------------------------|--------------------|----------------|---------------|----------------|------------|-----------------------------------|-------|
|                     | Total por Estado           |                    | Particip. s/BR |               | Total por Estado           |                    | Particip. s/BR |               | quilos         | US\$       | quilos                            | US\$  |
|                     | quilos                     | US\$               | quilos         | US\$          | quilos                     | US\$               | quilos         | US\$          |                |            |                                   |       |
| ACRE                | 698.828                    | 1.919.978          | 0,4%           | 0,5%          | 958.409                    | 2.914.370          | 0,4%           | 0,6%          | 37,1%          | 51,8%      |                                   | 0,1%  |
| ALAGOAS             | 2.932                      | 14.049             |                |               | 4.633                      | 26.450             |                |               | 58,0%          | 88,3%      |                                   |       |
| AMAPA               | 858                        | 5.662              |                |               |                            |                    |                |               |                |            |                                   |       |
| AMAZONAS            | 3.413                      | 19.731             |                |               | 1.026                      | 7.165              |                |               | -69,9%         | -63,7%     |                                   |       |
| BAHIA               | 3.173                      | 16.897             |                |               | 2.686                      | 14.525             |                |               | -15,3%         | -14,0%     |                                   |       |
| CEARA               | 2.856                      | 16.008             |                |               | 2.991                      | 16.527             |                |               | 4,7%           | 3,2%       |                                   |       |
| ESPIRITO SANTO      | 16.809                     | 84.490             |                |               | 18.898                     | 96.164             |                |               | 12,4%          | 13,8%      |                                   |       |
| GOIAS               | 2.447.544                  | 4.020.844          | 1,3%           | 1,0%          | 3.316.040                  | 6.106.396          | 1,5%           | 1,2%          | 35,5%          | 51,9%      | 0,2%                              | 0,2%  |
| MARANHAO            | 14.207                     | 76.275             |                |               | 18.009                     | 83.328             |                |               | 26,8%          | 9,2%       |                                   |       |
| MATO GROSSO         | 4.978.282                  | 9.161.763          | 2,6%           | 2,3%          | 6.189.568                  | 12.965.981         | 2,8%           | 2,6%          | 24,3%          | 41,5%      | 0,2%                              | 0,3%  |
| MATO GROSSO DO SUL  | 4.892.960                  | 8.067.193          | 2,5%           | 2,0%          | 3.182.966                  | 6.044.058          | 1,5%           | 1,2%          | -34,9%         | -25,1%     | -1,0%                             | -0,8% |
| MINAS GERAIS        | 3.812.954                  | 6.781.164          | 2,0%           | 1,7%          | 5.831.597                  | 12.049.653         | 2,7%           | 2,4%          | 52,9%          | 77,7%      | 0,7%                              | 0,7%  |
| PARA                | 5.378                      | 32.681             |                |               | 5.976                      | 34.190             |                |               | 11,1%          | 4,6%       |                                   |       |
| PARANA              | 23.373.349                 | 48.232.744         | 12,0%          | 12,0%         | 31.133.232                 | 77.215.842         | 14,3%          | 15,2%         | 33,2%          | 60,1%      | 2,3%                              | 3,2%  |
| PERNAMBUCO          | 5.916                      | 89.762             |                |               | 1.489                      | 9.461              |                |               | -74,8%         | -89,5%     |                                   |       |
| RIO DE JANEIRO      | 4.765                      | 24.341             |                |               | 26.378                     | 131.036            |                |               | 453,6%         | 438,3%     |                                   |       |
| RIO GRANDE DO SUL   | 42.804.067                 | 83.539.404         | 22,0%          | 20,8%         | 45.516.216                 | 99.016.138         | 20,9%          | 19,5%         | 6,3%           | 18,5%      | -1,1%                             | -1,3% |
| SANTA CATARINA      | 111.433.017                | 238.921.979        | 57,2%          | 59,5%         | 119.799.297                | 281.564.191        | 55,0%          | 55,5%         | 7,5%           | 17,8%      | -2,2%                             | -4,0% |
| SAO PAULO           | 403.583                    | 720.743            | 0,2%           | 0,2%          | 1.803.306                  | 8.979.789          | 0,8%           | 1,8%          | 346,8%         | 1145,9%    | 0,6%                              | 1,6%  |
| <b>Total Brasil</b> | <b>194.904.891</b>         | <b>401.745.708</b> | <b>100,0%</b>  | <b>100,0%</b> | <b>217.812.717</b>         | <b>507.275.264</b> | <b>100,0%</b>  | <b>100,0%</b> | <b>12%</b>     | <b>26%</b> |                                   |       |



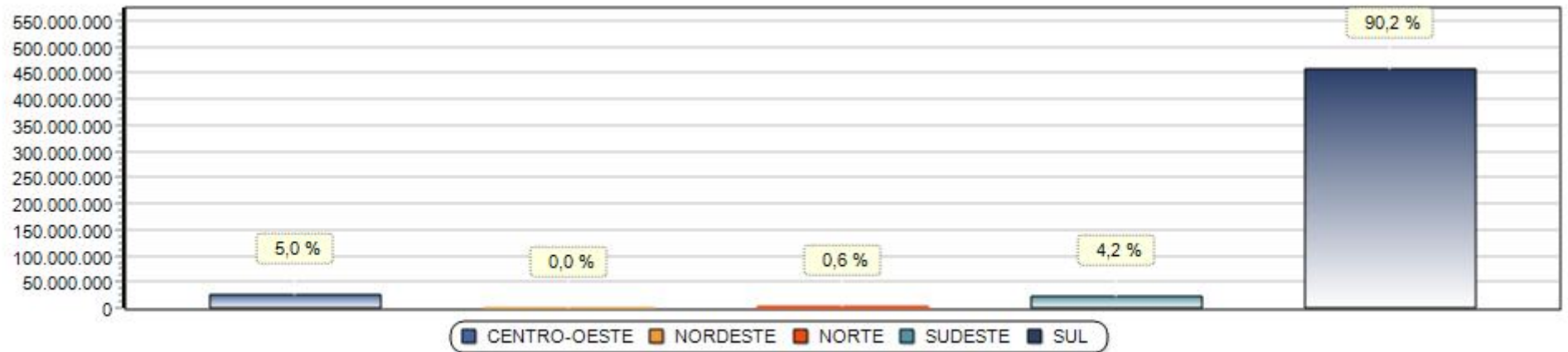
\*Obs. Gráfico referente coluna (US\$) no ano 2025.

# SINDICARNE

## SINDICATO DA INDÚSTRIA DE CARNES E DERIVADOS NO ESTADO DO PARANÁ.

Exportação de Carne e Derivados de Suínos - Janeiro a Fevereiro / 2025 (Total por Região de origem)

| Estado / Região de Origem | Janeiro a Fevereiro / 2024 |                    |                |               | Janeiro a Fevereiro / 2025 |                    |                |               | Variação 25/24 |            | Evolução Particip. Relativa 25/24 |       |
|---------------------------|----------------------------|--------------------|----------------|---------------|----------------------------|--------------------|----------------|---------------|----------------|------------|-----------------------------------|-------|
|                           | Total por Estado           |                    | Particip. s/BR |               | Total por Estado           |                    | Particip. s/BR |               | quilos         | US\$       | quilos                            | US\$  |
|                           | quilos                     | US\$               | quilos         | US\$          | quilos                     | US\$               | quilos         | US\$          |                |            |                                   |       |
| CENTRO-OESTE              | 12.318.786                 | 21.249.800         | 6,3%           | 5,3%          | 12.688.574                 | 25.116.435         | 5,8%           | 5,0%          | 3,0%           | 18,2%      | -0,5%                             | -0,3% |
| NORDESTE                  | 29.942                     | 218.653            |                | 0,1%          | 29.808                     | 150.291            |                |               | -0,4%          | -31,3%     |                                   | -0,1% |
| NORTE                     | 707.619                    | 1.972.390          | 0,4%           | 0,5%          | 965.411                    | 2.955.725          | 0,4%           | 0,6%          | 36,4%          | 49,9%      |                                   | 0,1%  |
| SUDESTE                   | 4.238.111                  | 7.610.738          | 2,2%           | 1,9%          | 7.680.179                  | 21.256.642         | 3,5%           | 4,2%          | 81,2%          | 179,3%     | 1,3%                              | 2,3%  |
| SUL                       | 177.610.433                | 370.694.127        | 91,1%          | 92,3%         | 196.448.745                | 457.796.171        | 90,2%          | 90,2%         | 10,6%          | 23,5%      | -0,9%                             | -2,1% |
| <b>Total</b>              | <b>194.904.891</b>         | <b>401.745.708</b> | <b>100,0%</b>  | <b>100,0%</b> | <b>217.812.717</b>         | <b>507.275.264</b> | <b>100,0%</b>  | <b>100,0%</b> | <b>12%</b>     | <b>26%</b> |                                   |       |



\*Obs. Gráfico referente coluna (US\$) no ano 2025.

# SINDICARNE

## SINDICATO DA INDÚSTRIA DE CARNES E DERIVADOS NO ESTADO DO PARANÁ.

Exportação de Carne e Derivados de Suínos - Janeiro a Fevereiro / 2025 (por Porto e produto)

| Porto / Produto  | Janeiro a Fevereiro / 2024 |                |                  |             | Janeiro a Fevereiro / 2025 |                |                  |             |
|--|----------------------------|----------------|------------------|-------------|----------------------------|----------------|------------------|-------------|
|  | Porto                      |                | Particip.s/Total |             | Porto                      |                | Particip.s/Total |             |
|  | quilos                     | US\$           | quilos           | US\$        | quilos                     | US\$           | quilos           | US\$        |
| <b>AEROPORTO INT. DE SP/GUARULHOS - SP</b>                   |                            |                |                  |             |                            |                |                  |             |
| OUTRAS CARNES DE SUINO, CONGELADAS                           | 310                        | 2.838          | 96,3%            | 97,7%       | 34                         | 1.734          | 100,0%           | 100,0%      |
| OUTRAS PREPARS.ALIMENT.E CONSERVAS, DE SUINOS E MISTURAS     | 12                         | 66             | 3,7%             | 2,3%        |                            |                |                  |             |
| <b>SubTotal</b>  | <b>322</b>                 | <b>2.904</b>   |                  |             | <b>34</b>                  | <b>1.734</b>   |                  |             |
| <b>ALF - BELEM - PA</b>                                      |                            |                |                  |             |                            |                |                  |             |
| BARRIGAS E PEITOS, ENTREMEADOS, DE SUINO, SALGADOS, ETC.     | 76                         | 634            | 1,7%             | 2,4%        | 77                         | 795            | 1,5%             | 2,7%        |
| CARCACAS E MEIAS-CARCACAS DE SUINO, CONGELADAS               | 160                        | 976            | 3,6%             | 3,7%        | 335                        | 2.002          | 6,5%             | 6,8%        |
| CARCACAS E MEIAS-CARCACAS DE SUINO, FRESCAS OU REFRIGER.     |                            |                |                  |             | 80                         | 332            | 1,6%             | 1,1%        |
| CARCACAS E MEIAS-CARCACAS DE SUINO, FRESCAS OU REFRIGERADAS  | 45                         | 224            | 1,0%             | 0,8%        | 125                        | 526            | 2,4%             | 1,8%        |
| FIGADOS DE SUINO, CONGELADOS                                 | 30                         | 178            | 0,7%             | 0,7%        | 158                        | 590            | 3,1%             | 2,0%        |
| MIUDEZAS COMESTIVEIS DE SUINO, FRESCAS OU REFRIGERADAS       | 338                        | 2.254          | 7,6%             | 8,5%        | 1.050                      | 5.521          | 20,5%            | 18,8%       |
| OUTRAS CARNES DE SUINO, CONGELADAS                           | 1.049                      | 6.403          | 23,5%            | 24,2%       | 1.623                      | 10.613         | 31,7%            | 36,2%       |
| OUTRAS CARNES DE SUINO, FRESCAS OU REFRIGERADAS              | 1.085                      | 6.269          | 24,3%            | 23,7%       | 776                        | 4.549          | 15,2%            | 15,5%       |
| OUTRAS GORDURAS DE PORCO                                     | 100                        | 449            | 2,2%             | 1,7%        |                            |                |                  |             |
| OUTRAS MIUDEZAS COMESTIVEIS DE SUINO, CONGELADAS             |                            |                |                  |             | 132                        | 720            | 2,6%             | 2,5%        |
| OUTRAS PREPARS.ALIMENT.E CONSERVAS, DE SUINOS E MISTURAS     | 66                         | 537            | 1,5%             | 2,0%        | 79                         | 570            | 1,5%             | 1,9%        |
| OUTS.CARNES DE SUINO, SALGADAS OU EM SALMOURA, SECAS, ETC.   | 1.410                      | 8.033          | 31,6%            | 30,3%       | 350                        | 1.580          | 6,8%             | 5,4%        |
| PERNAS, PAS E PEDACOS NAO DESOSSADOS DE SUINO, CONG.         | 56                         | 300            | 1,3%             | 1,1%        | 245                        | 1.290          | 4,8%             | 4,4%        |
| PERNAS/PAS/PEDACOS, DE SUINO, NAO DESOSSADOS, SALGADOS, ETC. | 20                         | 64             | 0,4%             | 0,2%        | 82                         | 203            | 1,6%             | 0,7%        |
| PREPARS.ALIMENT.CONSERVAS, DE PAS, SEUS PEDACOS, DE SUINOS   | 24                         | 161            | 0,5%             | 0,6%        | 8                          | 39             | 0,2%             | 0,1%        |
| <b>SubTotal</b>  | <b>4.459</b>               | <b>26.482</b>  |                  |             | <b>5.120</b>               | <b>29.330</b>  |                  |             |
| <b>ALF - CORUMBA - MS</b>                                    |                            |                |                  |             |                            |                |                  |             |
| BANHA DE PORCO   | 206.992                    | 330.730        | 100,0%           | 100,0%      | 158.000                    | 199.877        | 97,5%            | 96,8%       |
| OUTRAS PREPARS.ALIMENT.E CONSERVAS, DE SUINOS E MISTURAS     |                            |                |                  |             | 4.008                      | 6.620          | 2,5%             | 3,2%        |
| <b>SubTotal</b>  | <b>206.992</b>             | <b>330.730</b> | <b>0,1%</b>      | <b>0,1%</b> | <b>162.008</b>             | <b>206.497</b> | <b>0,1%</b>      |             |
| <b>ALF - FORTALEZA - CE</b>                                  |                            |                |                  |             |                            |                |                  |             |
| BARRIGAS E PEITOS, ENTREMEADOS, DE SUINO, SALGADOS, ETC.     | 145                        | 1.244          | 5,4%             | 8,4%        | 315                        | 1.979          | 0,1%             | 0,4%        |
| CARCACAS E MEIAS-CARCACAS DE SUINO, FRESCAS OU REFRIGER.     |                            |                |                  |             | 39                         | 156            |                  |             |
| CARCACAS E MEIAS-CARCACAS DE SUINO, FRESCAS OU REFRIGERADAS  |                            |                |                  |             | 89                         | 412            |                  | 0,1%        |
| FIGADOS DE SUINO, CONGELADOS                                 | 21                         | 147            | 0,8%             | 1,0%        |                            |                |                  |             |
| MIUDEZAS COMESTIVEIS DE SUINO, FRESCAS OU REFRIGERADAS       | 57                         | 220            | 2,1%             | 1,5%        | 309                        | 1.640          | 0,1%             | 0,3%        |
| OUTRAS CARNES DE SUINO, CONGELADAS                           | 1.826                      | 9.557          | 68,5%            | 64,9%       | 265.154                    | 473.261        | 90,1%            | 95,2%       |
| OUTRAS CARNES DE SUINO, FRESCAS OU REFRIGERADAS              | 307                        | 2.005          | 11,5%            | 13,6%       | 499                        | 3.043          | 0,2%             | 0,6%        |
| OUTRAS MIUDEZAS COMESTIVEIS DE SUINO, CONGELADAS             |                            |                |                  |             | 27.040                     | 12.412         | 9,2%             | 2,5%        |
| OUTRAS PREPARS.ALIMENT.E CONSERVAS, DE SUINOS E MISTURAS     |                            |                |                  |             | 10                         | 64             |                  |             |
| OUTS.CARNES DE SUINO, SALGADAS OU EM SALMOURA, SECAS, ETC.   | 50                         | 213            | 1,9%             | 1,4%        | 246                        | 1.468          | 0,1%             | 0,3%        |
| PERNAS, PAS E PEDACOS NAO DESOSSADOS DE SUINO, CONG.         | 259                        | 1.351          | 9,7%             | 9,2%        | 491                        | 2.571          | 0,2%             | 0,5%        |
| <b>SubTotal</b>  | <b>2.665</b>               | <b>14.737</b>  |                  |             | <b>294.192</b>             | <b>497.006</b> | <b>0,1%</b>      | <b>0,1%</b> |
| <b>ALF - FOZ DO IGUACU - PR</b>                              |                            |                |                  |             |                            |                |                  |             |
| BANHA DE PORCO   |                            |                |                  |             | 6.000                      | 9.600          | 0,2%             | 0,1%        |

| Porto / Produto  | Janeiro a Fevereiro / 2024 |                  |                  |             | Janeiro a Fevereiro / 2025 |                   |                  |             |
|--|----------------------------|------------------|------------------|-------------|----------------------------|-------------------|------------------|-------------|
|  | Porto                      |                  | Particip.s/Total |             | Porto                      |                   | Particip.s/Total |             |
|  | quilos                     | US\$             | quilos           | US\$        | quilos                     | US\$              | quilos           | US\$        |
| <b>ALF - FOZ DO IGUAQU - PR</b>                              |                            |                  |                  |             |                            |                   |                  |             |
| BARRIGAS E PEITOS, ENTREMEADOS, DE SUINO, SALGADOS, ETC.     | 12.409                     | 53.067           | 2,1%             | 3,9%        | 23.419                     | 98.993            | 0,6%             | 0,7%        |
| OUTRAS CARNES DE SUINO, CONGELADAS                           | 258.554                    | 584.905          | 42,8%            | 42,5%       | 3.135.194                  | 8.507.384         | 79,7%            | 56,9%       |
| OUTRAS PREPARS.ALIMENT.E CONSERVAS, DE SUINOS E MISTURAS     | 243.358                    | 508.587          | 40,3%            | 36,9%       | 266.366                    | 534.735           | 6,8%             | 3,6%        |
| OUTS.CARNES DE SUINO, SALGADAS OU EM SALMOURA, SECAS, ETC.   | 2.081                      | 17.686           | 0,3%             | 1,3%        |                            |                   |                  |             |
| PREPARS.ALIM.CONSERVAS, DE PERNAS, SEUS PEDACOS, DE SUINOS   | 27.287                     | 80.652           | 4,5%             | 5,9%        | 49.349                     | 137.981           | 1,3%             | 0,9%        |
| PREPARS.ALIMENT.CONSERVAS, DE PAS, SEUS PEDACOS, DE SUINOS   | 20.077                     | 60.230           | 3,3%             | 4,4%        | 20.387                     | 57.082            | 0,5%             | 0,4%        |
| TRIPAS DE SUINOS, FRESCAS, REFRIG.CONGEL.SALGAD.DEFUMADAS    | 39.860                     | 72.319           | 6,6%             | 5,3%        | 435.259                    | 5.603.442         | 11,1%            | 37,5%       |
| <b>SubTotal</b>  | <b>603.626</b>             | <b>1.377.446</b> | <b>0,3%</b>      | <b>0,3%</b> | <b>3.935.974</b>           | <b>14.949.217</b> | <b>1,8%</b>      | <b>2,9%</b> |
| <b>ALF - PORTO ALEGRE</b>                                    |                            |                  |                  |             |                            |                   |                  |             |
| BARRIGAS E PEITOS, ENTREMEADOS, DE SUINO, SALGADOS, ETC.     | 25                         | 269              |                  |             | 50                         | 276               | 3,0%             | 3,4%        |
| CARCACAS E MEIAS-CARCACAS DE SUINO, FRESCAS OU REFRIGER.     | 30                         | 120              |                  |             | 98                         | 383               | 5,8%             | 4,7%        |
| CARCACAS E MEIAS-CARCACAS DE SUINO, FRESCAS OU REFRIGERADAS  | 43                         | 207              |                  |             | 110                        | 657               | 6,5%             | 8,0%        |
| OUTRAS CARNES DE SUINO, CONGELADAS                           | 349                        | 1.634            |                  |             | 1.202                      | 6.021             | 71,3%            | 73,1%       |
| OUTRAS CARNES DE SUINO, FRESCAS OU REFRIGERADAS              | 6                          | 26               |                  |             | 40                         | 62                | 2,4%             | 0,8%        |
| OUTRAS GORDURAS DE PORCO                                     | 4.976.731                  | 4.773.882        | 100,0%           | 99,9%       |                            |                   |                  |             |
| OUTRAS PREPARS.ALIMENT.E CONSERVAS, DE SUINOS E MISTURAS     | 12                         | 61               |                  |             | 67                         | 214               | 4,0%             | 2,6%        |
| OUTS.CARNES DE SUINO, SALGADAS OU EM SALMOURA, SECAS, ETC.   | 40                         | 220              |                  |             | 70                         | 439               | 4,2%             | 5,3%        |
| PERNAS, PAS E PEDACOS NAO DESOSSADOS DE SUINO, CONG.         |                            |                  |                  |             | 48                         | 181               | 2,8%             | 2,2%        |
| PREPARS.ALIM.CONSERVAS, DE PERNAS, SEUS PEDACOS, DE SUINOS   | 23                         | 146              |                  |             |                            |                   |                  |             |
| <b>SubTotal</b>  | <b>4.977.259</b>           | <b>4.776.565</b> | <b>2,6%</b>      | <b>1,2%</b> | <b>1.685</b>               | <b>8.233</b>      |                  |             |
| <b>ALF - RECIFE - PE</b>                                     |                            |                  |                  |             |                            |                   |                  |             |
| BARRIGAS E PEITOS, ENTREMEADOS, DE SUINO, SALGADOS, ETC.     |                            |                  |                  |             | 23                         | 190               | 2,5%             | 3,0%        |
| CARCACAS E MEIAS-CARCACAS DE SUINO, FRESCAS OU REFRIGER.     |                            |                  |                  |             | 41                         | 238               | 4,4%             | 3,8%        |
| OUTRAS CARNES DE SUINO, CONGELADAS                           | 204                        | 1.100            | 62,4%            | 60,0%       | 424                        | 2.639             | 45,4%            | 42,3%       |
| OUTRAS CARNES DE SUINO, FRESCAS OU REFRIGERADAS              |                            |                  |                  |             | 20                         | 84                | 2,1%             | 1,3%        |
| OUTRAS PREPARS.ALIMENT.E CONSERVAS, DE SUINOS E MISTURAS     |                            |                  |                  |             | 7                          | 36                | 0,8%             | 0,6%        |
| OUTS.CARNES DE SUINO, SALGADAS OU EM SALMOURA, SECAS, ETC.   | 65                         | 399              | 19,9%            | 21,8%       | 400                        | 2.831             | 42,9%            | 45,4%       |
| PERNAS, PAS E PEDACOS NAO DESOSSADOS DE SUINO, CONG.         | 54                         | 310              | 16,5%            | 16,9%       | 18                         | 221               | 1,9%             | 3,5%        |
| PREPARS.ALIM.CONSERVAS, DE PERNAS, SEUS PEDACOS, DE SUINOS   | 4                          | 23               | 1,2%             | 1,3%        |                            |                   |                  |             |
| <b>SubTotal</b>  | <b>327</b>                 | <b>1.832</b>     |                  |             | <b>933</b>                 | <b>6.239</b>      |                  |             |
| <b>ALF - SALVADOR - BA</b>                                   |                            |                  |                  |             |                            |                   |                  |             |
| BANHA DE PORCO   | 50                         | 86               | 1,2%             | 0,4%        |                            |                   |                  |             |
| BARRIGAS E PEITOS, ENTREMEADOS, DE SUINO, SALGADOS, ETC.     | 65                         | 373              | 1,6%             | 1,8%        | 92                         | 794               | 0,3%             | 2,6%        |
| CARCACAS E MEIAS-CARCACAS DE SUINO, CONGELADAS               | 48                         | 503              | 1,2%             | 2,4%        | 2                          | 41                |                  | 0,1%        |
| CARCACAS E MEIAS-CARCACAS DE SUINO, FRESCAS OU REFRIGERADAS  | 235                        | 1.191            | 5,7%             | 5,7%        | 149                        | 636               | 0,5%             | 2,1%        |
| GORDURA DE PORCO, FRESCA, REFRIGERADA OU CONGELADA           | 70                         | 986              | 1,7%             | 4,7%        | 41                         | 492               | 0,1%             | 1,6%        |
| MIUDEZAS COMESTIVEIS DE SUINO, FRESCAS OU REFRIGERADAS       | 5                          | 16               | 0,1%             | 0,1%        |                            |                   |                  |             |
| OUTRAS CARNES DE SUINO, CONGELADAS                           | 2.439                      | 11.639           | 58,8%            | 55,4%       | 2.095                      | 10.752            | 6,8%             | 34,9%       |
| OUTRAS CARNES DE SUINO, FRESCAS OU REFRIGERADAS              | 79                         | 368              | 1,9%             | 1,8%        | 4                          | 22                |                  | 0,1%        |
| OUTRAS MIUDEZAS COMESTIVEIS DE SUINO, CONGELADAS             | 90                         | 292              | 2,2%             | 1,4%        | 27.720                     | 14.896            | 90,3%            | 48,4%       |
| OUTRAS PREPARS.ALIMENT.E CONSERVAS, DE SUINOS E MISTURAS     | 29                         | 127              | 0,7%             | 0,6%        | 10                         | 57                |                  | 0,2%        |
| OUTS.CARNES DE SUINO, SALGADAS OU EM SALMOURA, SECAS, ETC.   | 532                        | 2.750            | 12,8%            | 13,1%       | 316                        | 1.770             | 1,0%             | 5,8%        |
| PERNAS, PAS E PEDACOS NAO DESOSSADOS DE SUINO, CONG.         | 485                        | 2.545            | 11,7%            | 12,1%       | 212                        | 1.097             | 0,7%             | 3,6%        |
| PERNAS/PAS/PEDACOS, DE SUINO, NAO DESOSSADOS, SALGADOS, ETC. |                            |                  |                  |             | 20                         | 107               | 0,1%             | 0,3%        |

| Porto / Produto  | Janeiro a Fevereiro / 2024 |                   |                  |             | Janeiro a Fevereiro / 2025 |                   |                  |             |
|--|----------------------------|-------------------|------------------|-------------|----------------------------|-------------------|------------------|-------------|
|  | Porto                      |                   | Particip.s/Total |             | Porto                      |                   | Particip.s/Total |             |
|  | quilos                     | US\$              | quilos           | US\$        | quilos                     | US\$              | quilos           | US\$        |
| <b>ALF - SALVADOR - BA</b>                                 |                            |                   |                  |             |                            |                   |                  |             |
| PREPARS.ALIM.CONSERVAS, DE PERNAS, SEUS PEDACOS, DE SUINOS |                            |                   |                  |             | 25                         | 105               | 0,1%             | 0,3%        |
| PREPARS.ALIMENT.CONSERVAS, DE PAS, SEUS PEDACOS, DE SUINOS | 21                         | 124               | 0,5%             | 0,6%        |                            |                   |                  |             |
| <b>SubTotal</b>  | <b>4.148</b>               | <b>21.000</b>     |                  |             | <b>30.686</b>              | <b>30.769</b>     |                  |             |
| <b>ALF - URUGUAIANA - RS</b>                               |                            |                   |                  |             |                            |                   |                  |             |
| GORDURA DE PORCO, FRESCA, REFRIGERADA OU CONGELADA         |                            |                   |                  |             | 23.188                     | 74.481            | 1,9%             | 2,3%        |
| OUTRAS CARNES DE SUINO, CONGELADAS                         | 615.623                    | 1.309.646         | 100,0%           | 100,0%      | 1.198.210                  | 3.103.329         | 96,2%            | 96,4%       |
| TOUCINHO DE PORCO, FRESCO, REFRIGERADO OU CONGELADO        |                            |                   |                  |             | 24.000                     | 42.300            | 1,9%             | 1,3%        |
| <b>SubTotal</b>  | <b>615.623</b>             | <b>1.309.646</b>  | <b>0,3%</b>      | <b>0,3%</b> | <b>1.245.398</b>           | <b>3.220.110</b>  | <b>0,6%</b>      | <b>0,6%</b> |
| <b>ARACAJU</b>   |                            |                   |                  |             |                            |                   |                  |             |
| BARRIGAS E PEITOS, ENTREMEADOS, DE SUINO, SALGADOS, ETC.   | 5                          | 20                | 2,7%             | 4,1%        |                            |                   |                  |             |
| MIUDEZAS COMESTIVEIS DE SUINO, FRESCAS OU REFRIGERADAS     |                            |                   |                  |             | 20                         | 405               | 15,7%            | 30,7%       |
| OUTRAS CARNES DE SUINO, CONGELADAS                         | 20                         | 51                | 10,8%            | 10,4%       | 33                         | 222               | 26,0%            | 16,8%       |
| OUTS.CARNES DE SUINO, SALGADAS OU EM SALMOURA, SECAS, ETC. | 100                        | 298               | 54,1%            | 60,8%       | 53                         | 572               | 41,7%            | 43,3%       |
| PERNAS, PAS E PEDACOS NAO DESOSSADOS DE SUINO, CONG.       | 60                         | 121               | 32,4%            | 24,7%       |                            |                   |                  |             |
| PREPARS.ALIM.CONSERVAS, DE PERNAS, SEUS PEDACOS, DE SUINOS |                            |                   |                  |             | 21                         | 121               | 16,5%            | 9,2%        |
| <b>SubTotal</b>  | <b>185</b>                 | <b>490</b>        |                  |             | <b>127</b>                 | <b>1.320</b>      |                  |             |
| <b>ASSIS BRASIL - AC</b>                                   |                            |                   |                  |             |                            |                   |                  |             |
| CARCACAS E MEIAS-CARCACAS DE SUINO, FRESCAS OU REFRIGER.   | 10.208                     | 28.262            | 1,5%             | 1,5%        | 18.402                     | 52.785            | 1,9%             | 1,8%        |
| OUTRAS CARNES DE SUINO, CONGELADAS                         | 660.687                    | 1.817.684         | 95,1%            | 95,3%       | 724.307                    | 2.241.202         | 75,6%            | 76,9%       |
| OUTRAS CARNES DE SUINO, FRESCAS OU REFRIGERADAS            | 6.536                      | 21.015            | 0,9%             | 1,1%        | 195.080                    | 572.290           | 20,4%            | 19,6%       |
| OUTRAS MIUDEZAS COMESTIVEIS DE SUINO, CONGELADAS           |                            |                   |                  |             | 2.940                      | 3.712             | 0,3%             | 0,1%        |
| PERNAS, PAS E PEDACOS NAO DESOSSADOS DE SUINO, CONG.       | 17.610                     | 40.015            | 2,5%             | 2,1%        | 17.680                     | 44.381            | 1,8%             | 1,5%        |
| <b>SubTotal</b>  | <b>695.041</b>             | <b>1.906.976</b>  | <b>0,4%</b>      | <b>0,5%</b> | <b>958.409</b>             | <b>2.914.370</b>  | <b>0,4%</b>      | <b>0,6%</b> |
| <b>CABEDELO - PB</b>                                       |                            |                   |                  |             |                            |                   |                  |             |
| OUTRAS CARNES DE SUINO, CONGELADAS                         | 109                        | 647               | 53,7%            | 47,7%       |                            |                   |                  |             |
| OUTRAS CARNES DE SUINO, FRESCAS OU REFRIGERADAS            | 70                         | 560               | 34,5%            | 41,3%       |                            |                   |                  |             |
| OUTS.CARNES DE SUINO, SALGADAS OU EM SALMOURA, SECAS, ETC. | 24                         | 149               | 11,8%            | 11,0%       |                            |                   |                  |             |
| <b>SubTotal</b>  | <b>203</b>                 | <b>1.356</b>      |                  |             |                            |                   |                  |             |
| <b>IRF - CHUI - RS</b>                                     |                            |                   |                  |             |                            |                   |                  |             |
| OUTRAS CARNES DE SUINO, CONGELADAS                         | 4.205.982                  | 9.555.343         | 93,1%            | 94,0%       | 3.669.150                  | 9.876.894         | 89,8%            | 90,6%       |
| OUTRAS CARNES DE SUINO, FRESCAS OU REFRIGERADAS            | 143.192                    | 323.952           | 3,2%             | 3,2%        | 263.754                    | 687.450           | 6,5%             | 6,3%        |
| OUTRAS MIUDEZAS COMESTIVEIS DE SUINO, CONGELADAS           | 44.040                     | 27.632            | 1,0%             | 0,3%        | 27.000                     | 16.353            | 0,7%             | 0,2%        |
| OUTRAS PREPARS.ALIMENT.E CONSERVAS, DE SUINOS E MISTURAS   | 37.654                     | 82.651            | 0,8%             | 0,8%        | 94.191                     | 222.819           | 2,3%             | 2,0%        |
| OUTS.CARNES DE SUINO, SALGADAS OU EM SALMOURA, SECAS, ETC. | 6.251                      | 35.037            | 0,1%             | 0,3%        | 8.042                      | 37.373            | 0,2%             | 0,3%        |
| PREPARS.ALIM.CONSERVAS, DE PERNAS, SEUS PEDACOS, DE SUINOS |                            |                   |                  |             | 15.893                     | 43.487            | 0,4%             | 0,4%        |
| PREPARS.ALIMENT.CONSERVAS, DE PAS, SEUS PEDACOS, DE SUINOS | 36.401                     | 78.748            | 0,8%             | 0,8%        |                            |                   |                  |             |
| TOUCINHO DE PORCO, FRESCO, REFRIGERADO OU CONGELADO        | 45.340                     | 57.911            | 1,0%             | 0,6%        | 8.060                      | 14.508            | 0,2%             | 0,1%        |
| <b>SubTotal</b>  | <b>4.518.860</b>           | <b>10.161.274</b> | <b>2,3%</b>      | <b>2,5%</b> | <b>4.086.090</b>           | <b>10.898.884</b> | <b>1,9%</b>      | <b>2,1%</b> |
| <b>IRF - EPITACIOLANDIA</b>                                |                            |                   |                  |             |                            |                   |                  |             |
| CARCACAS E MEIAS-CARCACAS DE SUINO, CONGELADAS             | 3.055                      | 10.641            | 80,7%            | 81,8%       |                            |                   |                  |             |
| OUTRAS CARNES DE SUINO, CONGELADAS                         | 203                        | 753               | 5,4%             | 5,8%        |                            |                   |                  |             |
| OUTRAS MIUDEZAS COMESTIVEIS DE SUINO, CONGELADAS           | 100                        | 186               | 2,6%             | 1,4%        |                            |                   |                  |             |
| PERNAS, PAS E PEDACOS NAO DESOSSADOS DE SUINO, CONG.       | 429                        | 1.422             | 11,3%            | 10,9%       |                            |                   |                  |             |

| Porto / Produto  | Janeiro a Fevereiro / 2024 |                   |                  |              | Janeiro a Fevereiro / 2025 |                   |                  |             |
|--|----------------------------|-------------------|------------------|--------------|----------------------------|-------------------|------------------|-------------|
|  | Porto                      |                   | Particip.s/Total |              | Porto                      |                   | Particip.s/Total |             |
|  | quilos                     | US\$              | quilos           | US\$         | quilos                     | US\$              | quilos           | US\$        |
| <b>IRF - EPITACIOLANDIA</b>                                  |                            |                   |                  |              |                            |                   |                  |             |
| <b>SubTotal</b>  | <b>3.787</b>               | <b>13.002</b>     |                  |              |                            |                   |                  |             |
| <b>IRF - GUAIRA - PR</b>                                     |                            |                   |                  |              |                            |                   |                  |             |
| OUTRAS CARNES DE SUINO, CONGELADAS                           | 2.753                      | 11.005            | 100,0%           | 100,0%       | 918                        | 3.164             | 100,0%           | 100,0%      |
| <b>SubTotal</b>  | <b>2.753</b>               | <b>11.005</b>     |                  |              | <b>918</b>                 | <b>3.164</b>      |                  |             |
| <b>IRF - IMBITUBA - SC</b>                                   |                            |                   |                  |              |                            |                   |                  |             |
| BARRIGAS E PEITOS, ENTREMEADOS, DE SUINO, SALGADOS, ETC.     | 335                        | 1.859             | 6,8%             | 9,3%         | 94                         | 680               |                  |             |
| CARCACAS E MEIAS-CARCACAS DE SUINO, CONGELADAS               | 115                        | 345               | 2,3%             | 1,7%         |                            |                   |                  |             |
| CARCACAS E MEIAS-CARCACAS DE SUINO, FRESCAS OU REFRIGER.     | 109                        | 684               | 2,2%             | 3,4%         | 32                         | 259               |                  |             |
| CARCACAS E MEIAS-CARCACAS DE SUINO, FRESCAS OU REFRIGERADAS  | 111                        | 416               | 2,3%             | 2,1%         | 150                        | 569               |                  |             |
| MIUDEZAS COMESTIVEIS DE SUINO, FRESCAS OU REFRIGERADAS       | 20                         | 51                | 0,4%             | 0,3%         |                            |                   |                  |             |
| OUTRAS CARNES DE SUINO, CONGELADAS                           | 2.385                      | 10.451            | 48,7%            | 52,5%        | 2.565.765                  | 6.016.106         | 85,2%            | 95,0%       |
| OUTRAS CARNES DE SUINO, FRESCAS OU REFRIGERADAS              | 591                        | 1.855             | 12,1%            | 9,3%         | 309                        | 696               |                  |             |
| OUTRAS MIUDEZAS COMESTIVEIS DE SUINO, CONGELADAS             | 102                        | 324               | 2,1%             | 1,6%         | 386.982                    | 230.128           | 12,9%            | 3,6%        |
| OUTRAS PREPARS.ALIMENT.E CONSERVAS, DE SUINOS E MISTURAS     | 126                        | 557               | 2,6%             | 2,8%         | 4.070                      | 8.365             | 0,1%             | 0,1%        |
| OUTROS TOUCINHOS DE PORCO                                    | 20                         | 144               | 0,4%             | 0,7%         | 20                         | 146               |                  |             |
| OUTS.CARNES DE SUINO, SALGADAS OU EM SALMOURA, SECAS, ETC.   | 174                        | 418               | 3,6%             | 2,1%         | 45                         | 155               |                  |             |
| PERNAS, PAS E PEDACOS NAO DESOSSADOS DE SUINO, CONG.         | 719                        | 2.483             | 14,7%            | 12,5%        | 26.172                     | 58.228            | 0,9%             | 0,9%        |
| PERNAS/PAS/PEDACOS, DE SUINO, NAO DESOSSADOS, SALGADOS, ETC. | 40                         | 99                | 0,8%             | 0,5%         | 15                         | 38                |                  |             |
| PREPARS.ALIM.CONSERVAS, DE PERNAS, SEUS PEDACOS, DE SUINOS   | 53                         | 222               | 1,1%             | 1,1%         | 17                         | 68                |                  |             |
| TRIPAS DE SUINOS, FRESCAS, REFRIG.CONGEL.SALGAD.DEFUMADAS    |                            |                   |                  |              | 27.780                     | 14.898            | 0,9%             | 0,2%        |
| <b>SubTotal</b>  | <b>4.900</b>               | <b>19.908</b>     |                  |              | <b>3.011.451</b>           | <b>6.330.336</b>  | <b>1,4%</b>      | <b>1,2%</b> |
| <b>IRF - PORTO DE SUAPE - PE</b>                             |                            |                   |                  |              |                            |                   |                  |             |
| BARRIGAS E PEITOS, ENTREMEADOS, DE SUINO, SALGADOS, ETC.     | 20                         | 139               | 0,3%             | 0,2%         | 23                         | 172               | 1,0%             | 1,2%        |
| CARCACAS E MEIAS-CARCACAS DE SUINO, FRESCAS OU REFRIGER.     |                            |                   |                  |              | 23                         | 118               | 1,0%             | 0,8%        |
| CARCACAS E MEIAS-CARCACAS DE SUINO, FRESCAS OU REFRIGERADAS  |                            |                   |                  |              | 47                         | 775               | 2,1%             | 5,5%        |
| OUTRAS CARNES DE SUINO, CONGELADAS                           | 321                        | 2.018             | 5,1%             | 2,2%         | 1.043                      | 6.519             | 46,9%            | 46,3%       |
| OUTRAS CARNES DE SUINO, FRESCAS OU REFRIGERADAS              |                            |                   |                  |              | 277                        | 1.808             | 12,5%            | 12,8%       |
| OUTRAS PREPARS.ALIMENT.E CONSERVAS, DE SUINOS E MISTURAS     | 4                          | 32                | 0,1%             |              | 71                         | 378               | 3,2%             | 2,7%        |
| OUTS.CARNES DE SUINO, SALGADAS OU EM SALMOURA, SECAS, ETC.   | 5.823                      | 88.243            | 92,5%            | 96,5%        | 518                        | 3.090             | 23,3%            | 22,0%       |
| PERNAS, PAS E PEDACOS NAO DESOSSADOS DE SUINO, CONG.         | 39                         | 417               | 0,6%             | 0,5%         | 113                        | 513               | 5,1%             | 3,6%        |
| PERNAS/PAS/PEDACOS, DE SUINO, NAO DESOSSADOS, SALGADOS, ETC. | 62                         | 370               | 1,0%             | 0,4%         | 63                         | 404               | 2,8%             | 2,9%        |
| PREPARS.ALIM.CONSERVAS, DE PERNAS, SEUS PEDACOS, DE SUINOS   | 24                         | 204               | 0,4%             | 0,2%         | 45                         | 298               | 2,0%             | 2,1%        |
| <b>SubTotal</b>  | <b>6.293</b>               | <b>91.423</b>     |                  |              | <b>2.223</b>               | <b>14.075</b>     |                  |             |
| <b>IRF - SAO BORJA - RS</b>                                  |                            |                   |                  |              |                            |                   |                  |             |
| BANHA DE PORCO   |                            |                   |                  |              | 133.056                    | 122.449           | 0,7%             | 0,2%        |
| OUTRAS CARNES DE SUINO, CONGELADAS                           | 18.240.551                 | 39.254.348        | 89,8%            | 90,4%        | 18.026.864                 | 45.717.304        | 91,7%            | 93,3%       |
| OUTRAS CARNES DE SUINO, FRESCAS OU REFRIGERADAS              | 1.186.037                  | 2.746.868         | 5,8%             | 6,3%         | 670.353                    | 1.671.079         | 3,4%             | 3,4%        |
| OUTRAS MIUDEZAS COMESTIVEIS DE SUINO, CONGELADAS             | 49.248                     | 39.044            | 0,2%             | 0,1%         | 30.432                     | 21.502            | 0,2%             |             |
| OUTRAS PREPARS.ALIMENT.E CONSERVAS, DE SUINOS E MISTURAS     | 3.000                      | 55.382            |                  | 0,1%         |                            |                   |                  |             |
| PERNAS, PAS E PEDACOS NAO DESOSSADOS DE SUINO, CONG.         | 793.683                    | 1.235.293         | 3,9%             | 2,8%         | 706.257                    | 1.260.204         | 3,6%             | 2,6%        |
| PREPARS.ALIM.CONSERVAS, DE PERNAS, SEUS PEDACOS, DE SUINOS   | 41.783                     | 111.722           | 0,2%             | 0,3%         | 66.450                     | 161.934           | 0,3%             | 0,3%        |
| TOUCINHO DE PORCO, FRESCO, REFRIGERADO OU CONGELADO          |                            |                   |                  |              | 31.000                     | 54.637            | 0,2%             | 0,1%        |
| <b>SubTotal</b>  | <b>20.314.302</b>          | <b>43.442.657</b> | <b>10,4%</b>     | <b>10,8%</b> | <b>19.664.412</b>          | <b>49.009.109</b> | <b>9,0%</b>      | <b>9,7%</b> |
| <b>IRF CAMPOS DOS GOYTACAZES</b>                             |                            |                   |                  |              |                            |                   |                  |             |



| Porto / Produto  | Janeiro a Fevereiro / 2024 |                  |                  |             | Janeiro a Fevereiro / 2025 |                  |                  |             |
|--|----------------------------|------------------|------------------|-------------|----------------------------|------------------|------------------|-------------|
|  | Porto                      |                  | Particip.s/Total |             | Porto                      |                  | Particip.s/Total |             |
|  | quilos                     | US\$             | quilos           | US\$        | quilos                     | US\$             | quilos           | US\$        |
| <b>IRF CAMPOS DOS GOYTACAZES</b>                             |                            |                  |                  |             |                            |                  |                  |             |
| BARRIGAS E PEITOS, ENTREMEADOS, DE SUINO, SALGADOS, ETC.     | 120                        | 945              | 6,3%             | 9,4%        | 42                         | 296              | 1,6%             | 1,9%        |
| CARCACAS E MEIAS-CARCACAS DE SUINO, FRESCAS OU REFRIGER.     | 47                         | 372              | 2,5%             | 3,7%        | 467                        | 3.206            | 17,6%            | 20,4%       |
| CARCACAS E MEIAS-CARCACAS DE SUINO, FRESCAS OU REFRIGERADAS  | 32                         | 58               | 1,7%             | 0,6%        | 64                         | 620              | 2,4%             | 3,9%        |
| MIUDEZAS COMESTIVEIS DE SUINO, FRESCAS OU REFRIGERADAS       | 179                        | 469              | 9,4%             | 4,7%        | 185                        | 570              | 7,0%             | 3,6%        |
| OUTRAS CARNES DE SUINO, CONGELADAS                           | 882                        | 4.846            | 46,3%            | 48,2%       | 1.389                      | 7.735            | 52,3%            | 49,1%       |
| OUTRAS CARNES DE SUINO, FRESCAS OU REFRIGERADAS              | 161                        | 832              | 8,5%             | 8,3%        | 287                        | 1.579            | 10,8%            | 10,0%       |
| OUTRAS MIUDEZAS COMESTIVEIS DE SUINO, CONGELADAS             | 20                         | 31               | 1,1%             | 0,3%        | 10                         | 29               | 0,4%             | 0,2%        |
| OUTRAS PREPARS.ALIMENT.E CONSERVAS, DE SUINOS E MISTURAS     | 57                         | 444              | 3,0%             | 4,4%        | 77                         | 444              | 2,9%             | 2,8%        |
| OUTS.CARNES DE SUINO, SALGADAS OU EM SALMOURA, SECAS, ETC.   | 117                        | 762              | 6,1%             | 7,6%        | 35                         | 571              | 1,3%             | 3,6%        |
| PERNAS, PAS E PEDACOS NAO DESOSSADOS DE SUINO, CONG.         | 289                        | 1.287            | 15,2%            | 12,8%       | 42                         | 434              | 1,6%             | 2,8%        |
| PERNAS/PAS/PEDACOS, DE SUINO, NAO DESOSSADOS, SALGADOS, ETC. |                            |                  |                  |             | 41                         | 200              | 1,5%             | 1,3%        |
| PREPARS.ALIM.CONSERVAS, DE PERNAS, SEUS PEDACOS, DE SUINOS   |                            |                  |                  |             | 14                         | 58               | 0,5%             | 0,4%        |
| TOUCINHO DE PORCO, FRESCO, REFRIGERADO OU CONGELADO          |                            |                  |                  |             | 2                          | 6                | 0,1%             |             |
| <b>SubTotal</b>  | <b>1.904</b>               | <b>10.046</b>    |                  |             | <b>2.655</b>               | <b>15.748</b>    |                  |             |
| <b>IRF ILHEUS</b>  |                            |                  |                  |             |                            |                  |                  |             |
| OUTS.CARNES DE SUINO, SALGADAS OU EM SALMOURA, SECAS, ETC.   | 20                         | 108              | 100,0%           | 100,0%      |                            |                  |                  |             |
| <b>SubTotal</b>  | <b>20</b>                  | <b>108</b>       |                  |             |                            |                  |                  |             |
| <b>IRF NATAL</b>   |                            |                  |                  |             |                            |                  |                  |             |
| BARRIGAS E PEITOS, ENTREMEADOS, DE SUINO, SALGADOS, ETC.     | 26                         | 343              | 5,5%             | 9,7%        | 52                         | 441              | 10,9%            | 15,5%       |
| OUTRAS CARNES DE SUINO, CONGELADAS                           | 319                        | 2.375            | 67,2%            | 67,2%       | 297                        | 1.740            | 62,0%            | 61,3%       |
| OUTRAS CARNES DE SUINO, FRESCAS OU REFRIGERADAS              | 47                         | 326              | 9,9%             | 9,2%        | 91                         | 395              | 19,0%            | 13,9%       |
| OUTRAS MIUDEZAS COMESTIVEIS DE SUINO, CONGELADAS             | 21                         | 117              | 4,4%             | 3,3%        |                            |                  |                  |             |
| OUTRAS PREPARS.ALIMENT.E CONSERVAS, DE SUINOS E MISTURAS     | 6                          | 39               | 1,3%             | 1,1%        |                            |                  |                  |             |
| PERNAS, PAS E PEDACOS NAO DESOSSADOS DE SUINO, CONG.         | 46                         | 249              | 9,7%             | 7,0%        | 32                         | 213              | 6,7%             | 7,5%        |
| PERNAS/PAS/PEDACOS, DE SUINO, NAO DESOSSADOS, SALGADOS, ETC. | 10                         | 84               | 2,1%             | 2,4%        |                            |                  |                  |             |
| PREPARS.ALIM.CONSERVAS, DE PERNAS, SEUS PEDACOS, DE SUINOS   |                            |                  |                  |             | 7                          | 50               | 1,5%             | 1,8%        |
| <b>SubTotal</b>  | <b>475</b>                 | <b>3.533</b>     |                  |             | <b>479</b>                 | <b>2.839</b>     |                  |             |
| <b>IRF SANTANA DO LIVRAMENTO</b>                             |                            |                  |                  |             |                            |                  |                  |             |
| GORDURA DE PORCO, FRESCA, REFRIGERADA OU CONGELADA           | 73.000                     | 148.100          | 3,0%             | 2,7%        | 2.350                      | 3.813            | 0,1%             |             |
| OUTRAS CARNES DE SUINO, CONGELADAS                           | 2.305.800                  | 5.352.491        | 94,5%            | 96,3%       | 3.293.422                  | 8.865.301        | 99,9%            | 100,0%      |
| OUTRAS MIUDEZAS COMESTIVEIS DE SUINO, CONGELADAS             | 61.460                     | 55.013           | 2,5%             | 1,0%        | 225                        | 203              |                  |             |
| <b>SubTotal</b>  | <b>2.440.260</b>           | <b>5.555.604</b> | <b>1,3%</b>      | <b>1,4%</b> | <b>3.295.997</b>           | <b>8.869.317</b> | <b>1,5%</b>      | <b>1,7%</b> |
| <b>IRF SAO LUIS</b>  |                            |                  |                  |             |                            |                  |                  |             |
| BANHA DE PORCO   |                            |                  |                  |             | 2                          | 2                |                  |             |
| BARRIGAS E PEITOS, ENTREMEADOS, DE SUINO, SALGADOS, ETC.     | 186                        | 1.923            | 1,3%             | 2,5%        | 270                        | 2.313            | 1,5%             | 2,8%        |
| CARCACAS E MEIAS-CARCACAS DE SUINO, CONGELADAS               | 109                        | 902              | 0,8%             | 1,2%        | 63                         | 440              | 0,3%             | 0,5%        |
| CARCACAS E MEIAS-CARCACAS DE SUINO, FRESCAS OU REFRIGER.     | 290                        | 1.566            | 2,0%             | 2,1%        | 592                        | 2.596            | 3,3%             | 3,1%        |
| CARCACAS E MEIAS-CARCACAS DE SUINO, FRESCAS OU REFRIGERADAS  | 150                        | 536              | 1,1%             | 0,7%        | 1.171                      | 3.408            | 6,5%             | 4,1%        |
| FIGADOS DE SUINO, CONGELADOS                                 | 218                        | 1.625            | 1,5%             | 2,1%        | 457                        | 2.661            | 2,5%             | 3,2%        |
| MIUDEZAS COMESTIVEIS DE SUINO, FRESCAS OU REFRIGERADAS       | 445                        | 2.541            | 3,1%             | 3,3%        | 213                        | 699              | 1,2%             | 0,8%        |
| OUTRAS CARNES DE SUINO, CONGELADAS                           | 7.220                      | 39.594           | 50,8%            | 51,9%       | 4.739                      | 26.272           | 26,3%            | 31,5%       |
| OUTRAS CARNES DE SUINO, FRESCAS OU REFRIGERADAS              | 4.096                      | 21.008           | 28,8%            | 27,5%       | 7.447                      | 33.068           | 41,4%            | 39,7%       |
| OUTRAS MIUDEZAS COMESTIVEIS DE SUINO, CONGELADAS             |                            |                  |                  |             | 19                         | 127              | 0,1%             | 0,2%        |
| OUTRAS PREPARS.ALIMENT.E CONSERVAS, DE SUINOS E MISTURAS     | 220                        | 1.327            | 1,5%             | 1,7%        | 347                        | 1.489            | 1,9%             | 1,8%        |

| Porto / Produto  | Janeiro a Fevereiro / 2024 |                    |                  |              | Janeiro a Fevereiro / 2025 |                    |                  |              |
|--|----------------------------|--------------------|------------------|--------------|----------------------------|--------------------|------------------|--------------|
|  | Porto                      |                    | Particip.s/Total |              | Porto                      |                    | Particip.s/Total |              |
|  | quilos                     | US\$               | quilos           | US\$         | quilos                     | US\$               | quilos           | US\$         |
| <b>IRF SAO LUIS</b>  |                            |                    |                  |              |                            |                    |                  |              |
| OUTS.CARNES DE SUINO, SALGADAS OU EM SALMOURA, SECAS, ETC.   | 483                        | 2.109              | 3,4%             | 2,8%         | 1.754                      | 7.010              | 9,7%             | 8,4%         |
| PERNAS, PAS E PEDACOS NAO DESOSSADOS DE SUINO, CONG.         | 347                        | 1.310              | 2,4%             | 1,7%         | 289                        | 1.311              | 1,6%             | 1,6%         |
| PERNAS/PAS/PEDACOS, DE SUINO, NAO DESOSSADOS, SALGADOS, ETC. | 443                        | 1.834              | 3,1%             | 2,4%         | 558                        | 1.645              | 3,1%             | 2,0%         |
| PREPARS.ALIM.CONSERVAS, DE PERNAS, SEUS PEDACOS, DE SUINOS   |                            |                    |                  |              | 8                          | 39                 |                  |              |
| TOUCINHO DE PORCO, FRESCO, REFRIGERADO OU CONGELADO          |                            |                    |                  |              | 40                         | 148                | 0,2%             | 0,2%         |
| TRIPAS DE SUINOS, FRESCAS, REFRIG.CONGEL.SALGAD.DEFUMADAS    |                            |                    |                  |              | 40                         | 100                | 0,2%             | 0,1%         |
| <b>SubTotal</b>  | <b>14.207</b>              | <b>76.275</b>      |                  |              | <b>18.009</b>              | <b>83.328</b>      |                  |              |
| <b>ITAJAI - SC</b>   |                            |                    |                  |              |                            |                    |                  |              |
| BANHA DE PORCO   |                            |                    |                  |              | 60                         | 74                 |                  |              |
| BARRIGAS E PEITOS, ENTREMEADOS, DE SUINO, SALGADOS, ETC.     | 1.271                      | 8.668              |                  |              | 3.533                      | 18.193             |                  |              |
| CARCACAS E MEIAS-CARCACAS DE SUINO, CONGELADAS               | 28                         | 154                |                  |              |                            |                    |                  |              |
| CARCACAS E MEIAS-CARCACAS DE SUINO, FRESCAS OU REFRIGER.     | 12                         | 79                 |                  |              |                            |                    |                  |              |
| FIGADOS DE SUINO, CONGELADOS                                 | 612.280                    | 237.860            | 1,2%             | 0,2%         | 622.977                    | 304.033            | 1,0%             | 0,2%         |
| OUTRAS CARNES DE SUINO, CONGELADAS                           | 41.954.512                 | 97.938.565         | 83,8%            | 90,5%        | 51.513.069                 | 134.482.456        | 82,4%            | 88,2%        |
| OUTRAS CARNES DE SUINO, FRESCAS OU REFRIGERADAS              | 37                         | 93                 |                  |              | 20                         | 98                 |                  |              |
| OUTRAS MIUDEZAS COMESTIVEIS DE SUINO, CONGELADAS             | 4.339.171                  | 5.985.412          | 8,7%             | 5,5%         | 4.627.800                  | 7.359.534          | 7,4%             | 4,8%         |
| OUTRAS PREPARS.ALIMENT.E CONSERVAS, DE SUINOS E MISTURAS     | 273.246                    | 252.934            | 0,5%             | 0,2%         | 525.980                    | 941.068            | 0,8%             | 0,6%         |
| OUTROS TOUCINHOS E GORDURAS                                  | 648.240                    | 222.865            | 1,3%             | 0,2%         | 441.750                    | 175.452            | 0,7%             | 0,1%         |
| OUTS.CARNES DE SUINO, SALGADAS OU EM SALMOURA, SECAS, ETC.   | 50                         | 211                |                  |              | 210                        | 552                |                  |              |
| PERNAS, PAS E PEDACOS NAO DESOSSADOS DE SUINO, CONG.         | 2.142.468                  | 3.410.979          | 4,3%             | 3,2%         | 4.606.017                  | 9.045.342          | 7,4%             | 5,9%         |
| PERNAS/PAS/PEDACOS, DE SUINO, NAO DESOSSADOS, SALGADOS, ETC. | 35                         | 117                |                  |              |                            |                    |                  |              |
| PREPARS.ALIM.CONSERVAS, DE PERNAS, SEUS PEDACOS, DE SUINOS   | 10                         | 52                 |                  |              |                            |                    |                  |              |
| TRIPAS DE SUINOS, FRESCAS, REFRIG.CONGEL.SALGAD.DEFUMADAS    | 90.158                     | 138.028            | 0,2%             | 0,1%         | 158.418                    | 126.084            | 0,3%             | 0,1%         |
| <b>SubTotal</b>  | <b>50.061.518</b>          | <b>108.196.017</b> | <b>25,7%</b>     | <b>26,9%</b> | <b>62.499.834</b>          | <b>152.452.886</b> | <b>28,7%</b>     | <b>30,1%</b> |
| <b>JAGUARAO - RODOVIA - RS</b>                               |                            |                    |                  |              |                            |                    |                  |              |
| OUTRAS PREPARS.ALIMENT.E CONSERVAS, DE SUINOS E MISTURAS     |                            |                    |                  |              | 4.992                      | 16.398             | 100,0%           | 100,0%       |
| <b>SubTotal</b>  |                            |                    |                  |              | <b>4.992</b>               | <b>16.398</b>      |                  |              |
| <b>MACAPA</b>  |                            |                    |                  |              |                            |                    |                  |              |
| FIGADOS DE SUINO, CONGELADOS                                 |                            |                    |                  |              | 4                          | 31                 | 7,4%             | 9,8%         |
| OUTRAS CARNES DE SUINO, FRESCAS OU REFRIGERADAS              |                            |                    |                  |              | 50                         | 285                | 92,6%            | 90,2%        |
| <b>SubTotal</b>  |                            |                    |                  |              | <b>54</b>                  | <b>316</b>         |                  |              |
| <b>MACEIO</b>  |                            |                    |                  |              |                            |                    |                  |              |
| BARRIGAS E PEITOS, ENTREMEADOS, DE SUINO, SALGADOS, ETC.     | 14                         | 111                | 2,5%             | 5,0%         | 76                         | 295                | 3,6%             | 2,8%         |
| CARCACAS E MEIAS-CARCACAS DE SUINO, FRESCAS OU REFRIGERADAS  |                            |                    |                  |              | 34                         | 379                | 1,6%             | 3,6%         |
| MIUDEZAS COMESTIVEIS DE SUINO, FRESCAS OU REFRIGERADAS       |                            |                    |                  |              | 13                         | 4                  | 0,6%             |              |
| OUTRAS CARNES DE SUINO, CONGELADAS                           | 371                        | 1.197              | 66,1%            | 53,5%        | 957                        | 5.023              | 45,5%            | 48,3%        |
| OUTRAS CARNES DE SUINO, FRESCAS OU REFRIGERADAS              |                            |                    |                  |              | 49                         | 257                | 2,3%             | 2,5%         |
| OUTRAS PREPARS.ALIMENT.E CONSERVAS, DE SUINOS E MISTURAS     |                            |                    |                  |              | 26                         | 95                 | 1,2%             | 0,9%         |
| OUTS.CARNES DE SUINO, SALGADAS OU EM SALMOURA, SECAS, ETC.   | 145                        | 709                | 25,8%            | 31,7%        | 660                        | 3.456              | 31,4%            | 33,2%        |
| PERNAS, PAS E PEDACOS NAO DESOSSADOS DE SUINO, CONG.         |                            |                    |                  |              | 226                        | 577                | 10,7%            | 5,5%         |
| PERNAS/PAS/PEDACOS, DE SUINO, NAO DESOSSADOS, SALGADOS, ETC. | 10                         | 66                 | 1,8%             | 3,0%         | 25                         | 109                | 1,2%             | 1,0%         |
| PREPARS.ALIM.CONSERVAS, DE PERNAS, SEUS PEDACOS, DE SUINOS   | 21                         | 154                | 3,7%             | 6,9%         | 37                         | 207                | 1,8%             | 2,0%         |
| TOUCINHO DE PORCO, FRESCO, REFRIGERADO OU CONGELADO          |                            |                    |                  |              | 1                          | 4                  |                  |              |
| <b>SubTotal</b>  | <b>561</b>                 | <b>2.237</b>       |                  |              | <b>2.104</b>               | <b>10.406</b>      |                  |              |

| Porto / Produto  | Janeiro a Fevereiro / 2024 |                |                  |             | Janeiro a Fevereiro / 2025 |                  |                  |             |
|--|----------------------------|----------------|------------------|-------------|----------------------------|------------------|------------------|-------------|
|  | Porto                      |                | Particip.s/Total |             | Porto                      |                  | Particip.s/Total |             |
|  | quilos                     | US\$           | quilos           | US\$        | quilos                     | US\$             | quilos           | US\$        |
| <b>PACARAIMA - RR</b>  |                            |                |                  |             |                            |                  |                  |             |
| OUTRAS CARNES DE SUINO, CONGELADAS                           |                            |                |                  |             | 207.936                    | 588.712          | 100,0%           | 100,0%      |
| <b>SubTotal</b>  |                            |                |                  |             | <b>207.936</b>             | <b>588.712</b>   | <b>0,1%</b>      | <b>0,1%</b> |
| <b>PORTO DE ITAGUAI - RJ</b>                                 |                            |                |                  |             |                            |                  |                  |             |
| BANHA DE PORCO   | 16                         | 49             |                  |             |                            |                  |                  |             |
| BARRIGAS E PEITOS, ENTREMEADOS, DE SUINO, SALGADOS, ETC.     | 123                        | 1.005          | 0,1%             | 0,4%        | 456                        | 3.487            |                  | 0,1%        |
| CARCACAS E MEIAS-CARCACAS DE SUINO, CONGELADAS               | 100.661                    | 186.472        | 77,3%            | 80,4%       | 50.741                     | 98.568           | 5,1%             | 3,8%        |
| CARCACAS E MEIAS-CARCACAS DE SUINO, FRESCAS OU REFRIGER.     | 160                        | 788            | 0,1%             | 0,3%        | 350                        | 1.508            |                  | 0,1%        |
| CARCACAS E MEIAS-CARCACAS DE SUINO, FRESCAS OU REFRIGERADAS  |                            |                |                  |             | 143                        | 835              |                  |             |
| FIGADOS DE SUINO, CONGELADOS                                 |                            |                |                  |             | 15                         | 20               |                  |             |
| MIUDEZAS COMESTIVEIS DE SUINO, FRESCAS OU REFRIGERADAS       |                            |                |                  |             | 57                         | 101              |                  |             |
| OUTRAS CARNES DE SUINO, CONGELADAS                           | 2.072                      | 9.777          | 1,6%             | 4,2%        | 798.621                    | 2.109.961        | 80,0%            | 81,2%       |
| OUTRAS CARNES DE SUINO, FRESCAS OU REFRIGERADAS              | 353                        | 1.349          | 0,3%             | 0,6%        | 897                        | 4.053            | 0,1%             | 0,2%        |
| OUTRAS MIUDEZAS COMESTIVEIS DE SUINO, CONGELADAS             | 26.018                     | 29.086         | 20,0%            | 12,5%       | 65.631                     | 215.864          | 6,6%             | 8,3%        |
| OUTRAS PREPARS.ALIMENT.E CONSERVAS, DE SUINOS E MISTURAS     | 79                         | 437            | 0,1%             | 0,2%        | 26.540                     | 48.976           | 2,7%             | 1,9%        |
| OUTS.CARNES DE SUINO, SALGADAS OU EM SALMOURA, SECAS, ETC.   | 109                        | 501            | 0,1%             | 0,2%        | 679                        | 2.485            | 0,1%             | 0,1%        |
| PERNAS, PAS E PEDACOS NAO DESOSSADOS DE SUINO, CONG.         | 553                        | 2.429          | 0,4%             | 1,0%        | 53.518                     | 113.167          | 5,4%             | 4,4%        |
| PERNAS/PAS/PEDACOS, DE SUINO, NAO DESOSSADOS, SALGADOS, ETC. | 10                         | 22             |                  |             | 146                        | 576              |                  |             |
| PREPARS.ALIM.CONSERVAS, DE PERNAS, SEUS PEDACOS, DE SUINOS   | 12                         | 68             |                  |             | 75                         | 413              |                  |             |
| TRIPAS DE SUINOS, FRESCAS, REFRIG.CONGEL.SALGAD.DEFUMADAS    |                            |                |                  |             | 25                         | 46               |                  |             |
| <b>SubTotal</b>  | <b>130.166</b>             | <b>231.983</b> | <b>0,1%</b>      | <b>0,1%</b> | <b>997.894</b>             | <b>2.600.060</b> | <b>0,5%</b>      | <b>0,5%</b> |
| <b>PORTO DE MANAUS - AM</b>                                  |                            |                |                  |             |                            |                  |                  |             |
| BARRIGAS E PEITOS, ENTREMEADOS, DE SUINO, SALGADOS, ETC.     | 79                         | 779            | 2,3%             | 3,9%        | 58                         | 790              | 5,7%             | 11,0%       |
| CARCACAS E MEIAS-CARCACAS DE SUINO, CONGELADAS               | 512                        | 2.869          | 15,0%            | 14,5%       | 101                        | 685              | 9,8%             | 9,6%        |
| FIGADOS DE SUINO, CONGELADOS                                 | 139                        | 377            | 4,1%             | 1,9%        | 24                         | 108              | 2,3%             | 1,5%        |
| MIUDEZAS COMESTIVEIS DE SUINO, FRESCAS OU REFRIGERADAS       | 257                        | 1.709          | 7,5%             | 8,7%        | 102                        | 597              | 9,9%             | 8,3%        |
| OUTRAS CARNES DE SUINO, CONGELADAS                           | 1.848                      | 10.343         | 54,1%            | 52,4%       | 691                        | 4.629            | 67,3%            | 64,6%       |
| OUTRAS CARNES DE SUINO, FRESCAS OU REFRIGERADAS              | 352                        | 2.258          | 10,3%            | 11,4%       | 20                         | 122              | 1,9%             | 1,7%        |
| OUTRAS GORDURAS DE PORCO                                     | 80                         | 513            | 2,3%             | 2,6%        |                            |                  |                  |             |
| OUTRAS PREPARS.ALIMENT.E CONSERVAS, DE SUINOS E MISTURAS     | 86                         | 694            | 2,5%             | 3,5%        | 24                         | 185              | 2,3%             | 2,6%        |
| OUTS.CARNES DE SUINO, SALGADAS OU EM SALMOURA, SECAS, ETC.   | 60                         | 189            | 1,8%             | 1,0%        | 6                          | 49               | 0,6%             | 0,7%        |
| <b>SubTotal</b>  | <b>3.413</b>               | <b>19.731</b>  |                  |             | <b>1.026</b>               | <b>7.165</b>     |                  |             |
| <b>PORTO DE PARANAGUA - PR</b>                               |                            |                |                  |             |                            |                  |                  |             |
| BARRIGAS E PEITOS, ENTREMEADOS, DE SUINO, SALGADOS, ETC.     | 551                        | 3.595          |                  |             | 1.079                      | 6.372            |                  |             |
| CARCACAS E MEIAS-CARCACAS DE SUINO, CONGELADAS               | 143.885                    | 288.376        | 0,4%             | 0,4%        | 20.274                     | 43.914           | 0,1%             | 0,1%        |
| CARCACAS E MEIAS-CARCACAS DE SUINO, FRESCAS OU REFRIGER.     | 643                        | 3.134          |                  |             | 227                        | 944              |                  |             |
| CARCACAS E MEIAS-CARCACAS DE SUINO, FRESCAS OU REFRIGERADAS  | 282                        | 680            |                  |             | 243                        | 835              |                  |             |
| FIGADOS DE SUINO, CONGELADOS                                 | 251.609                    | 106.772        | 0,7%             | 0,1%        | 114.054                    | 52.790           | 0,4%             | 0,1%        |
| GORDURA DE PORCO, FRESCA, REFRIGERADA OU CONGELADA           |                            |                |                  |             | 2.360                      | 3.835            |                  |             |
| MIUDEZAS COMESTIVEIS DE SUINO, FRESCAS OU REFRIGERADAS       | 108                        | 297            |                  |             | 558                        | 1.395            |                  |             |
| OUTRAS CARNES DE SUINO, CONGELADAS                           | 30.764.870                 | 69.096.041     | 84,5%            | 93,0%       | 23.362.964                 | 59.480.037       | 85,5%            | 93,5%       |
| OUTRAS CARNES DE SUINO, FRESCAS OU REFRIGERADAS              | 890                        | 3.745          |                  |             | 420                        | 1.169            |                  |             |
| OUTRAS MIUDEZAS COMESTIVEIS DE SUINO, CONGELADAS             | 3.633.955                  | 3.424.797      | 10,0%            | 4,6%        | 2.648.758                  | 2.109.192        | 9,7%             | 3,3%        |
| OUTRAS PREPARS.ALIMENT.E CONSERVAS, DE SUINOS E MISTURAS     | 139.942                    | 203.617        | 0,4%             | 0,3%        | 26.971                     | 50.191           | 0,1%             | 0,1%        |
| OUTROS TOUCINHOS DE PORCO                                    | 145                        | 930            |                  |             | 83                         | 488              |                  |             |

| Porto / Produto  | Janeiro a Fevereiro / 2024 |                   |                  |              | Janeiro a Fevereiro / 2025 |                   |                  |              |
|--|----------------------------|-------------------|------------------|--------------|----------------------------|-------------------|------------------|--------------|
|  | Porto                      |                   | Particip.s/Total |              | Porto                      |                   | Particip.s/Total |              |
|  | quilos                     | US\$              | quilos           | US\$         | quilos                     | US\$              | quilos           | US\$         |
| <b>PORTO DE PARANAGUA - PR</b>                               |                            |                   |                  |              |                            |                   |                  |              |
| OUTROS TOUCINHOS E GORDURAS                                  | 857.880                    | 279.392           | 2,4%             | 0,4%         | 330.630                    | 186.091           | 1,2%             | 0,3%         |
| OUTS.CARNES DE SUINO, SALGADAS OU EM SALMOURA, SECAS, ETC.   | 1.882                      | 9.839             |                  |              | 2.157                      | 5.804             |                  |              |
| PERNAS, PAS E PEDACOS NAO DESOSSADOS DE SUINO, CONG.         | 445.463                    | 686.203           | 1,2%             | 0,9%         | 796.307                    | 1.661.108         | 2,9%             | 2,6%         |
| PERNAS/PAS/PEDACOS, DE SUINO, NAO DESOSSADOS, SALGADOS, ETC. | 586                        | 1.523             |                  |              | 161                        | 434               |                  |              |
| PREPARS.ALIM.CONSERVAS, DE PERNAS, SEUS PEDACOS, DE SUINOS   | 87                         | 377               |                  |              | 108                        | 475               |                  |              |
| TOUCINHO DE PORCO, FRESCO, REFRIGERADO OU CONGELADO          | 2.460                      | 4.872             |                  |              | 1.540                      | 3.577             |                  |              |
| TRIPAS DE SUINOS, FRESCAS, REFRIG.CONGEL.SALGAD.DEFUMADAS    | 146.994                    | 147.870           | 0,4%             | 0,2%         | 26.980                     | 33.862            | 0,1%             | 0,1%         |
| <b>SubTotal</b>  | <b>36.392.232</b>          | <b>74.262.060</b> | <b>18,7%</b>     | <b>18,5%</b> | <b>27.335.874</b>          | <b>63.642.513</b> | <b>12,6%</b>     | <b>12,5%</b> |
| <b>PORTO DE RIO GRANDE - RS</b>                              |                            |                   |                  |              |                            |                   |                  |              |
| BARRIGAS E PEITOS, ENTREMEADOS, DE SUINO, SALGADOS, ETC.     | 631                        | 6.273             |                  |              | 779                        | 7.402             |                  |              |
| CARCACAS E MEIAS-CARCACAS DE SUINO, CONGELADAS               | 362.252                    | 667.322           | 1,6%             | 1,5%         | 311.244                    | 612.224           | 1,3%             | 1,2%         |
| CARCACAS E MEIAS-CARCACAS DE SUINO, FRESCAS OU REFRIGER.     | 655                        | 2.498             |                  |              | 469                        | 1.871             |                  |              |
| FIGADOS DE SUINO, CONGELADOS                                 | 3.000                      | 2.036             |                  |              | 90.790                     | 44.041            | 0,4%             | 0,1%         |
| GORDURA DE PORCO, FRESCA, REFRIGERADA OU CONGELADA           |                            |                   |                  |              | 27.676                     | 87.343            | 0,1%             | 0,2%         |
| MIUDEZAS COMESTIVEIS DE SUINO, FRESCAS OU REFRIGERADAS       | 80                         | 233               |                  |              |                            |                   |                  |              |
| OUTRAS CARNES DE SUINO, CONGELADAS                           | 19.456.972                 | 40.534.071        | 87,0%            | 92,7%        | 16.880.590                 | 40.737.617        | 71,2%            | 82,1%        |
| OUTRAS CARNES DE SUINO, FRESCAS OU REFRIGERADAS              | 545                        | 2.022             |                  |              | 576                        | 2.267             |                  |              |
| OUTRAS GORDURAS DE PORCO                                     |                            |                   |                  |              | 4.036.582                  | 3.875.119         | 17,0%            | 7,8%         |
| OUTRAS MIUDEZAS COMESTIVEIS DE SUINO, CONGELADAS             | 1.905.934                  | 1.665.468         | 8,5%             | 3,8%         | 1.490.086                  | 2.537.959         | 6,3%             | 5,1%         |
| OUTRAS PREPARS.ALIMENT.E CONSERVAS, DE SUINOS E MISTURAS     | 94.206                     | 275.211           | 0,4%             | 0,6%         | 78.308                     | 275.478           | 0,3%             | 0,6%         |
| OUTROS TOUCINHOS E GORDURAS                                  | 132.810                    | 46.831            | 0,6%             | 0,1%         | 109.178                    | 39.907            | 0,5%             | 0,1%         |
| OUTS.CARNES DE SUINO, SALGADAS OU EM SALMOURA, SECAS, ETC.   | 141                        | 442               |                  |              | 195                        | 925               |                  |              |
| PERNAS, PAS E PEDACOS NAO DESOSSADOS DE SUINO, CONG.         | 339.023                    | 433.307           | 1,5%             | 1,0%         | 631.540                    | 1.245.179         | 2,7%             | 2,5%         |
| PREPARS.ALIM.CONSERVAS, DE PERNAS, SEUS PEDACOS, DE SUINOS   | 17                         | 125               |                  |              |                            |                   |                  |              |
| TRIPAS DE SUINOS, FRESCAS, REFRIG.CONGEL.SALGAD.DEFUMADAS    | 73.704                     | 109.875           | 0,3%             | 0,3%         | 65.602                     | 156.069           | 0,3%             | 0,3%         |
| <b>SubTotal</b>  | <b>22.369.970</b>          | <b>43.745.714</b> | <b>11,5%</b>     | <b>10,9%</b> | <b>23.723.615</b>          | <b>49.623.401</b> | <b>10,9%</b>     | <b>9,8%</b>  |
| <b>PORTO DE SANTOS - SP</b>                                  |                            |                   |                  |              |                            |                   |                  |              |
| BANHA DE PORCO   | 10                         | 33                |                  |              | 78                         | 131               |                  |              |
| BARRIGAS E PEITOS, ENTREMEADOS, DE SUINO, SALGADOS, ETC.     | 7.634                      | 52.890            | 0,4%             | 1,6%         | 8.838                      | 49.864            | 0,2%             | 0,4%         |
| CARCACAS E MEIAS-CARCACAS DE SUINO, CONGELADAS               | 325                        | 1.479             |                  |              | 153.577                    | 304.197           | 2,7%             | 2,4%         |
| CARCACAS E MEIAS-CARCACAS DE SUINO, FRESCAS OU REFRIGER.     | 1.518                      | 8.897             | 0,1%             | 0,3%         | 1.501                      | 8.468             |                  | 0,1%         |
| CARCACAS E MEIAS-CARCACAS DE SUINO, FRESCAS OU REFRIGERADAS  | 777                        | 3.214             |                  | 0,1%         | 1.042                      | 3.070             |                  |              |
| FIGADOS DE SUINO, CONGELADOS                                 | 205                        | 610               |                  |              | 82.558                     | 26.410            | 1,4%             | 0,2%         |
| MIUDEZAS COMESTIVEIS DE SUINO, FRESCAS OU REFRIGERADAS       | 486                        | 1.662             |                  |              | 294                        | 884               |                  |              |
| OUTRAS CARNES DE SUINO, CONGELADAS                           | 953.385                    | 2.484.473         | 52,7%            | 74,4%        | 4.678.690                  | 11.277.831        | 81,2%            | 89,2%        |
| OUTRAS CARNES DE SUINO, FRESCAS OU REFRIGERADAS              | 33.227                     | 34.923            | 1,8%             | 1,0%         | 3.415                      | 11.844            | 0,1%             | 0,1%         |
| OUTRAS MIUDEZAS COMESTIVEIS DE SUINO, CONGELADAS             | 274.776                    | 271.560           | 15,2%            | 8,1%         | 297.324                    | 284.852           | 5,2%             | 2,3%         |
| OUTRAS PREPARS.ALIMENT.E CONSERVAS, DE SUINOS E MISTURAS     | 28.809                     | 48.433            | 1,6%             | 1,5%         | 59.191                     | 132.298           | 1,0%             | 1,0%         |
| OUTROS TOUCINHOS DE PORCO                                    | 213                        | 1.106             |                  |              | 21                         | 96                |                  |              |
| OUTROS TOUCINHOS E GORDURAS                                  | 249.480                    | 82.613            | 13,8%            | 2,5%         | 193.320                    | 79.486            | 3,4%             | 0,6%         |
| OUTS.CARNES DE SUINO, SALGADAS OU EM SALMOURA, SECAS, ETC.   | 3.144                      | 16.689            | 0,2%             | 0,5%         | 2.964                      | 12.150            | 0,1%             | 0,1%         |
| PERNAS, PAS E PEDACOS NAO DESOSSADOS DE SUINO, CONG.         | 244.203                    | 303.667           | 13,5%            | 9,1%         | 243.172                    | 410.444           | 4,2%             | 3,2%         |
| PERNAS/PAS/PEDACOS, DE SUINO, NAO DESOSSADOS, SALGADOS, ETC. | 1.206                      | 1.825             | 0,1%             | 0,1%         | 691                        | 1.806             |                  |              |
| PREPARS.ALIM.CONSERVAS, DE PERNAS, SEUS PEDACOS, DE SUINOS   | 139                        | 855               |                  |              | 482                        | 2.773             |                  |              |

| Porto / Produto  | Janeiro a Fevereiro / 2024 |                    |                  |              | Janeiro a Fevereiro / 2025 |                    |                  |              |
|--|----------------------------|--------------------|------------------|--------------|----------------------------|--------------------|------------------|--------------|
|  | Porto                      |                    | Particip.s/Total |              | Porto                      |                    | Particip.s/Total |              |
|  | quilos                     | US\$               | quilos           | US\$         | quilos                     | US\$               | quilos           | US\$         |
| <b>PORTO DE SANTOS - SP</b>                                  |                            |                    |                  |              |                            |                    |                  |              |
| TOUCINHO DE PORCO, FRESCO, REFRIGERADO OU CONGELADO          | 2.119                      | 7.901              | 0,1%             | 0,2%         | 4.100                      | 17.040             | 0,1%             | 0,1%         |
| TRIPAS DE SUINOS, FRESCAS, REFRIG.CONGEL.SALGAD.DEFUMADAS    | 8.035                      | 14.955             | 0,4%             | 0,4%         | 29.510                     | 17.805             | 0,5%             | 0,1%         |
| <b>SubTotal</b>  | <b>1.809.691</b>           | <b>3.337.785</b>   | <b>0,9%</b>      | <b>0,8%</b>  | <b>5.760.768</b>           | <b>12.641.449</b>  | <b>2,6%</b>      | <b>2,5%</b>  |
| <b>PORTO DE SAO FRANCISCO DO SUL - SC</b>                    |                            |                    |                  |              |                            |                    |                  |              |
| BARRIGAS E PEITOS, ENTREMEADOS, DE SUINO, SALGADOS, ETC.     | 174                        | 1.302              |                  |              | 372                        | 2.317              |                  |              |
| CARCACAS E MEIAS-CARCACAS DE SUINO, CONGELADAS               | 210                        | 730                |                  |              | 25.848                     | 53.503             |                  |              |
| CARCACAS E MEIAS-CARCACAS DE SUINO, FRESCAS OU REFRIGER.     | 379                        | 2.240              |                  |              | 168                        | 1.251              |                  |              |
| CARCACAS E MEIAS-CARCACAS DE SUINO, FRESCAS OU REFRIGERADAS  | 61                         | 224                |                  |              |                            |                    |                  |              |
| FIGADOS DE SUINO, CONGELADOS                                 | 555.928                    | 241.846            | 1,1%             | 0,2%         | 498.368                    | 205.684            | 0,9%             | 0,2%         |
| GORDURA DE PORCO, FRESCA, REFRIGERADA OU CONGELADA           |                            |                    |                  |              | 13.046                     | 31.260             |                  |              |
| MIUDEZAS COMESTIVEIS DE SUINO, FRESCAS OU REFRIGERADAS       | 80                         | 335                |                  |              | 110                        | 223                |                  |              |
| OUTRAS CARNES DE SUINO, CONGELADAS                           | 39.539.299                 | 89.934.112         | 79,6%            | 87,6%        | 43.715.453                 | 103.896.509        | 80,3%            | 88,5%        |
| OUTRAS CARNES DE SUINO, FRESCAS OU REFRIGERADAS              | 188                        | 491                |                  |              | 252                        | 639                |                  |              |
| OUTRAS MIUDEZAS COMESTIVEIS DE SUINO, CONGELADAS             | 4.879.947                  | 6.611.468          | 9,8%             | 6,4%         | 6.554.429                  | 8.408.249          | 12,0%            | 7,2%         |
| OUTRAS PREPARS.ALIMENT.E CONSERVAS, DE SUINOS E MISTURAS     | 201.662                    | 318.284            | 0,4%             | 0,3%         | 338.136                    | 505.007            | 0,6%             | 0,4%         |
| OUTROS TOUCINHOS DE PORCO                                    | 20                         | 143                |                  |              | 36                         | 259                |                  |              |
| OUTROS TOUCINHOS E GORDURAS                                  | 1.074.450                  | 355.498            | 2,2%             | 0,3%         | 993.060                    | 390.338            | 1,8%             | 0,3%         |
| OUTS.CARNES DE SUINO, SALGADAS OU EM SALMOURA, SECAS, ETC.   | 365                        | 879                |                  |              | 194                        | 493                |                  |              |
| PERNAS, PAS E PEDACOS NAO DESOSSADOS DE SUINO, CONG.         | 3.128.869                  | 4.896.665          | 6,3%             | 4,8%         | 2.121.408                  | 3.742.951          | 3,9%             | 3,2%         |
| PERNAS/PAS/PEDACOS, DE SUINO, NAO DESOSSADOS, SALGADOS, ETC. | 59                         | 233                |                  |              | 58                         | 161                |                  |              |
| PREPARS.ALIM.CONSERVAS, DE PERNAS, SEUS PEDACOS, DE SUINOS   | 52                         | 234                |                  |              | 23                         | 103                |                  |              |
| TOUCINHO DE PORCO, FRESCO, REFRIGERADO OU CONGELADO          | 112.060                    | 86.638             | 0,2%             | 0,1%         | 23.880                     | 21.569             |                  |              |
| TRIPAS DE SUINOS, FRESCAS, REFRIG.CONGEL.SALGAD.DEFUMADAS    | 190.835                    | 174.632            | 0,4%             | 0,2%         | 175.175                    | 121.340            | 0,3%             | 0,1%         |
| <b>SubTotal</b>  | <b>49.684.638</b>          | <b>102.625.954</b> | <b>25,5%</b>     | <b>25,5%</b> | <b>54.460.016</b>          | <b>117.381.856</b> | <b>25,0%</b>     | <b>23,1%</b> |
| <b>PORTO DE VITORIA - ES</b>                                 |                            |                    |                  |              |                            |                    |                  |              |
| BANHA DE PORCO   | 18                         | 56                 | 0,1%             | 0,1%         |                            |                    |                  |              |
| BARRIGAS E PEITOS, ENTREMEADOS, DE SUINO, SALGADOS, ETC.     | 538                        | 3.799              | 3,9%             | 5,6%         | 177                        | 1.443              | 1,3%             | 2,3%         |
| CARCACAS E MEIAS-CARCACAS DE SUINO, CONGELADAS               | 158                        | 1.315              | 1,2%             | 1,9%         | 183                        | 1.103              | 1,4%             | 1,8%         |
| CARCACAS E MEIAS-CARCACAS DE SUINO, FRESCAS OU REFRIGER.     | 1.088                      | 6.261              | 7,9%             | 9,2%         | 791                        | 4.202              | 6,0%             | 6,7%         |
| CARCACAS E MEIAS-CARCACAS DE SUINO, FRESCAS OU REFRIGERADAS  | 554                        | 1.945              | 4,0%             | 2,8%         | 415                        | 1.258              | 3,2%             | 2,0%         |
| FIGADOS DE SUINO, CONGELADOS                                 | 145                        | 220                | 1,1%             | 0,3%         | 20                         | 29                 | 0,2%             |              |
| MIUDEZAS COMESTIVEIS DE SUINO, FRESCAS OU REFRIGERADAS       | 817                        | 1.656              | 6,0%             | 2,4%         | 300                        | 951                | 2,3%             | 1,5%         |
| OUTRAS CARNES DE SUINO, CONGELADAS                           | 6.234                      | 32.652             | 45,5%            | 47,8%        | 6.223                      | 30.387             | 47,5%            | 48,3%        |
| OUTRAS CARNES DE SUINO, FRESCAS OU REFRIGERADAS              | 746                        | 3.923              | 5,4%             | 5,7%         | 1.639                      | 8.119              | 12,5%            | 12,9%        |
| OUTRAS GORDURAS DE PORCO                                     | 40                         | 190                | 0,3%             | 0,3%         |                            |                    |                  |              |
| OUTRAS MIUDEZAS COMESTIVEIS DE SUINO, CONGELADAS             | 618                        | 1.627              | 4,5%             | 2,4%         | 381                        | 1.278              | 2,9%             | 2,0%         |
| OUTRAS PREPARS.ALIMENT.E CONSERVAS, DE SUINOS E MISTURAS     | 751                        | 4.599              | 5,5%             | 6,7%         | 336                        | 2.117              | 2,6%             | 3,4%         |
| OUTS.CARNES DE SUINO, SALGADAS OU EM SALMOURA, SECAS, ETC.   | 568                        | 4.250              | 4,1%             | 6,2%         | 374                        | 2.731              | 2,9%             | 4,3%         |
| PERNAS, PAS E PEDACOS NAO DESOSSADOS DE SUINO, CONG.         | 1.135                      | 4.826              | 8,3%             | 7,1%         | 1.730                      | 6.788              | 13,2%            | 10,8%        |
| PERNAS/PAS/PEDACOS, DE SUINO, NAO DESOSSADOS, SALGADOS, ETC. | 147                        | 608                | 1,1%             | 0,9%         | 470                        | 2.062              | 3,6%             | 3,3%         |
| TOUCINHO DE PORCO, FRESCO, REFRIGERADO OU CONGELADO          | 68                         | 156                | 0,5%             | 0,2%         | 49                         | 199                | 0,4%             | 0,3%         |
| TRIPAS DE SUINOS, FRESCAS, REFRIG.CONGEL.SALGAD.DEFUMADAS    | 70                         | 193                | 0,5%             | 0,3%         | 26                         | 250                | 0,2%             | 0,4%         |
| <b>SubTotal</b>  | <b>13.695</b>              | <b>68.276</b>      |                  |              | <b>13.114</b>              | <b>62.917</b>      |                  |              |
| <b>PORTO DO RIO DE JANEIRO - RJ</b>                          |                            |                    |                  |              |                            |                    |                  |              |

| Porto / Produto  | Janeiro a Fevereiro / 2024 |               |                  |       | Janeiro a Fevereiro / 2025 |                   |                  |             |
|--|----------------------------|---------------|------------------|-------|----------------------------|-------------------|------------------|-------------|
|  | Porto                      |               | Particip.s/Total |       | Porto                      |                   | Particip.s/Total |             |
|  | quilos                     | US\$          | quilos           | US\$  | quilos                     | US\$              | quilos           | US\$        |
| <b>PORTO DO RIO DE JANEIRO - RJ</b>                          |                            |               |                  |       |                            |                   |                  |             |
| BANHA DE PORCO   |                            |               |                  |       | 162                        | 188               |                  |             |
| BARRIGAS E PEITOS, ENTREMEADOS, DE SUINO, SALGADOS, ETC.     | 1.373                      | 9.536         | 8,3%             | 11,8% | 5.129                      | 29.734            | 0,1%             | 0,3%        |
| CARCACAS E MEIAS-CARCACAS DE SUINO, CONGELADAS               |                            |               |                  |       | 214.551                    | 404.627           | 3,5%             | 3,6%        |
| CARCACAS E MEIAS-CARCACAS DE SUINO, FRESCAS OU REFRIGER.     |                            |               |                  |       | 379                        | 2.768             |                  |             |
| CARCACAS E MEIAS-CARCACAS DE SUINO, FRESCAS OU REFRIGERADAS  |                            |               |                  |       | 212                        | 2.512             |                  |             |
| FIGADOS DE SUINO, CONGELADOS                                 |                            |               |                  |       | 1.500                      | 889               |                  |             |
| OUTRAS CARNES DE SUINO, CONGELADAS                           | 10.768                     | 39.971        | 64,8%            | 49,6% | 3.722.705                  | 9.134.307         | 61,2%            | 82,0%       |
| OUTRAS CARNES DE SUINO, FRESCAS OU REFRIGERADAS              | 573                        | 1.435         | 3,4%             | 1,8%  | 567                        | 2.606             |                  |             |
| OUTRAS MIUDEZAS COMESTIVEIS DE SUINO, CONGELADAS             | 32                         | 391           | 0,2%             | 0,5%  | 1.911.421                  | 1.132.411         | 31,4%            | 10,2%       |
| OUTRAS PREPARS.ALIMENT.E CONSERVAS, DE SUINOS E MISTURAS     | 58                         | 357           | 0,3%             | 0,4%  | 114.541                    | 276.584           | 1,9%             | 2,5%        |
| OUTROS TOUCINHOS E GORDURAS                                  |                            |               |                  |       | 27.000                     | 23.489            | 0,4%             | 0,2%        |
| OUTS.CARNES DE SUINO, SALGADAS OU EM SALMOURA, SECAS, ETC.   | 1.713                      | 22.581        | 10,3%            | 28,0% | 204                        | 1.095             |                  |             |
| PERNAS, PAS E PEDACOS NAO DESOSSADOS DE SUINO, CONG.         | 2.076                      | 6.264         | 12,5%            | 7,8%  | 86.981                     | 128.009           | 1,4%             | 1,1%        |
| PERNAS/PAS/PEDACOS, DE SUINO, NAO DESOSSADOS, SALGADOS, ETC. |                            |               |                  |       | 307                        | 1.519             |                  |             |
| PREPARS.ALIM.CONSERVAS, DE PERNAS, SEUS PEDACOS, DE SUINOS   | 16                         | 81            | 0,1%             | 0,1%  | 115                        | 664               |                  |             |
| TOUCINHO DE PORCO, FRESCO, REFRIGERADO OU CONGELADO          |                            |               |                  |       | 65                         | 299               |                  |             |
| <b>SubTotal</b>  | <b>16.609</b>              | <b>80.616</b> |                  |       | <b>6.085.839</b>           | <b>11.141.701</b> | <b>2,8%</b>      | <b>2,2%</b> |
| <b>SANTANA</b>   |                            |               |                  |       |                            |                   |                  |             |
| BARRIGAS E PEITOS, ENTREMEADOS, DE SUINO, SALGADOS, ETC.     | 10                         | 123           | 1,2%             | 2,2%  |                            |                   |                  |             |
| CARCACAS E MEIAS-CARCACAS DE SUINO, CONGELADAS               | 94                         | 623           | 11,0%            | 11,0% |                            |                   |                  |             |
| FIGADOS DE SUINO, CONGELADOS                                 | 12                         | 46            | 1,4%             | 0,8%  |                            |                   |                  |             |
| MIUDEZAS COMESTIVEIS DE SUINO, FRESCAS OU REFRIGERADAS       | 90                         | 684           | 10,5%            | 12,1% |                            |                   |                  |             |
| OUTRAS CARNES DE SUINO, CONGELADAS                           | 325                        | 2.164         | 37,9%            | 38,2% |                            |                   |                  |             |
| OUTRAS CARNES DE SUINO, FRESCAS OU REFRIGERADAS              | 212                        | 1.336         | 24,7%            | 23,6% |                            |                   |                  |             |
| OUTRAS GORDURAS DE PORCO                                     | 7                          | 28            | 0,8%             | 0,5%  |                            |                   |                  |             |
| OUTRAS PREPARS.ALIMENT.E CONSERVAS, DE SUINOS E MISTURAS     | 23                         | 164           | 2,7%             | 2,9%  |                            |                   |                  |             |
| PERNAS, PAS E PEDACOS NAO DESOSSADOS DE SUINO, CONG.         | 85                         | 494           | 9,9%             | 8,7%  |                            |                   |                  |             |
| <b>SubTotal</b>  | <b>858</b>                 | <b>5.662</b>  |                  |       |                            |                   |                  |             |
| <b>SANTAREM - PA</b>   |                            |               |                  |       |                            |                   |                  |             |
| BARRIGAS E PEITOS, ENTREMEADOS, DE SUINO, SALGADOS, ETC.     | 29                         | 317           | 3,2%             | 5,1%  |                            |                   |                  |             |
| CARCACAS E MEIAS-CARCACAS DE SUINO, CONGELADAS               | 34                         | 243           | 3,7%             | 3,9%  | 74                         | 494               | 7,6%             | 9,6%        |
| CARCACAS E MEIAS-CARCACAS DE SUINO, FRESCAS OU REFRIGERADAS  |                            |               |                  |       | 50                         | 166               | 5,1%             | 3,2%        |
| FIGADOS DE SUINO, CONGELADOS                                 | 2                          | 8             | 0,2%             | 0,1%  | 9                          | 19                | 0,9%             | 0,4%        |
| MIUDEZAS COMESTIVEIS DE SUINO, FRESCAS OU REFRIGERADAS       | 49                         | 297           | 5,3%             | 4,8%  | 181                        | 829               | 18,6%            | 16,1%       |
| OUTRAS CARNES DE SUINO, CONGELADAS                           | 405                        | 2.744         | 44,1%            | 44,3% | 415                        | 2.162             | 42,7%            | 42,0%       |
| OUTRAS CARNES DE SUINO, FRESCAS OU REFRIGERADAS              | 315                        | 2.031         | 34,3%            | 32,8% | 234                        | 1.425             | 24,1%            | 27,7%       |
| OUTRAS PREPARS.ALIMENT.E CONSERVAS, DE SUINOS E MISTURAS     |                            |               |                  |       | 8                          | 53                | 0,8%             | 1,0%        |
| OUTS.CARNES DE SUINO, SALGADAS OU EM SALMOURA, SECAS, ETC.   | 50                         | 276           | 5,4%             | 4,5%  |                            |                   |                  |             |
| PERNAS, PAS E PEDACOS NAO DESOSSADOS DE SUINO, CONG.         | 35                         | 283           | 3,8%             | 4,6%  |                            |                   |                  |             |
| <b>SubTotal</b>  | <b>919</b>                 | <b>6.199</b>  |                  |       | <b>971</b>                 | <b>5.148</b>      |                  |             |
| <b>SAO SEBASTIAO - SP</b>                                    |                            |               |                  |       |                            |                   |                  |             |
| BARRIGAS E PEITOS, ENTREMEADOS, DE SUINO, SALGADOS, ETC.     | 52                         | 489           | 2,6%             | 5,8%  | 147                        | 1.131             | 7,8%             | 13,0%       |
| FIGADOS DE SUINO, CONGELADOS                                 | 6                          | 12            | 0,3%             | 0,1%  |                            |                   |                  |             |
| OUTRAS CARNES DE SUINO, CONGELADAS                           | 996                        | 4.044         | 49,6%            | 47,7% | 1.003                      | 4.552             | 53,4%            | 52,3%       |

| Porto / Produto  | Janeiro a Fevereiro / 2024 |                    |                  |               | Janeiro a Fevereiro / 2025 |                    |                  |               |
|--|----------------------------|--------------------|------------------|---------------|----------------------------|--------------------|------------------|---------------|
|  | Porto                      |                    | Particip.s/Total |               | Porto                      |                    | Particip.s/Total |               |
|  | quilos                     | US\$               | quilos           | US\$          | quilos                     | US\$               | quilos           | US\$          |
| <b>SAO SEBASTIAO - SP</b>                                    |                            |                    |                  |               |                            |                    |                  |               |
| OUTRAS CARNES DE SUINO, FRESCAS OU REFRIGERADAS              | 76                         | 276                | 3,8%             | 3,3%          |                            |                    |                  |               |
| OUTRAS MIUDEZAS COMESTIVEIS DE SUINO, CONGELADAS             | 15                         | 24                 | 0,7%             | 0,3%          |                            |                    |                  |               |
| OUTRAS PREPARS.ALIMENT.E CONSERVAS, DE SUINOS E MISTURAS     | 63                         | 327                | 3,1%             | 3,9%          | 41                         | 249                | 2,2%             | 2,9%          |
| OUTS.CARNES DE SUINO, SALGADAS OU EM SALMOURA, SECAS, ETC.   | 111                        | 714                | 5,5%             | 8,4%          | 5                          | 36                 | 0,3%             | 0,4%          |
| PERNAS, PAS E PEDACOS NAO DESOSSADOS DE SUINO, CONG.         | 234                        | 842                | 11,6%            | 9,9%          | 309                        | 1.341              | 16,4%            | 15,4%         |
| PERNAS/PAS/PEDACOS, DE SUINO, NAO DESOSSADOS, SALGADOS, ETC. |                            |                    |                  |               | 13                         | 62                 | 0,7%             | 0,7%          |
| PREPARS.ALIM.CONSERVAS, DE PERNAS, SEUS PEDACOS, DE SUINOS   |                            |                    |                  |               | 7                          | 34                 | 0,4%             | 0,4%          |
| TOUCINHO DE PORCO, FRESCO, REFRIGERADO OU CONGELADO          | 457                        | 1.747              | 22,7%            | 20,6%         | 355                        | 1.306              | 18,9%            | 15,0%         |
| <b>SubTotal</b>  | <b>2.010</b>               | <b>8.475</b>       |                  |               | <b>1.880</b>               | <b>8.711</b>       |                  |               |
| <b>Total Brasil</b>  | <b>194.904.891</b>         | <b>401.745.708</b> | <b>100,0%</b>    | <b>100,0%</b> | <b>217.812.717</b>         | <b>507.275.264</b> | <b>100,0%</b>    | <b>100,0%</b> |

# SINDICARNE

## SINDICATO DA INDÚSTRIA DE CARNES E DERIVADOS NO ESTADO DO PARANÁ.

Exportação de Carne e Derivados de Suínos - Janeiro a Fevereiro / 2025 (por Porto)

| Porto                               | Janeiro a Fevereiro / 2024 |                    |                |               | Janeiro a Fevereiro / 2025 |                    |                |               | Variação 25/24 |            | Evolução Particip. Relativa 25/24 |       |
|-------------------------------------|----------------------------|--------------------|----------------|---------------|----------------------------|--------------------|----------------|---------------|----------------|------------|-----------------------------------|-------|
|                                     | Total por Porto            |                    | Particip. s/BR |               | Total por Porto            |                    | Particip. s/BR |               | quilos         | US\$       | quilos                            | US\$  |
|                                     | quilos                     | US\$               | quilos         | US\$          | quilos                     | US\$               | quilos         | US\$          |                |            |                                   |       |
| AEROPORTO INT. DE SP/GUARULHOS - SP | 322                        | 2.904              |                |               | 34                         | 1.734              |                |               | -89,4%         | -40,3%     |                                   |       |
| ALF - BELEM - PA                    | 4.459                      | 26.482             |                |               | 5.120                      | 29.330             |                |               | 14,8%          | 10,8%      |                                   |       |
| ALF - CORUMBA - MS                  | 206.992                    | 330.730            | 0,1%           | 0,1%          | 162.008                    | 206.497            | 0,1%           |               | -21,7%         | -37,6%     |                                   |       |
| ALF - FORTALEZA - CE                | 2.665                      | 14.737             |                |               | 294.192                    | 497.006            | 0,1%           | 0,1%          | 10939,1%       | 3272,5%    |                                   |       |
| ALF - FOZ DO IGUACU - PR            | 603.626                    | 1.377.446          | 0,3%           | 0,3%          | 3.935.974                  | 14.949.217         | 1,8%           | 2,9%          | 552,1%         | 985,3%     | 1,5%                              | 2,6%  |
| ALF - PORTO ALEGRE                  | 4.977.259                  | 4.776.565          | 2,6%           | 1,2%          | 1.685                      | 8.233              |                |               | -100,0%        | -99,8%     |                                   |       |
| ALF - RECIFE - PE                   | 327                        | 1.832              |                |               | 933                        | 6.239              |                |               | 185,3%         | 240,6%     |                                   |       |
| ALF - SALVADOR - BA                 | 4.148                      | 21.000             |                |               | 30.686                     | 30.769             |                |               | 639,8%         | 46,5%      |                                   |       |
| ALF - URUGUAIANA - RS               | 615.623                    | 1.309.646          | 0,3%           | 0,3%          | 1.245.398                  | 3.220.110          | 0,6%           | 0,6%          | 102,3%         | 145,9%     | 0,3%                              | 0,3%  |
| ARACAJU                             | 185                        | 490                |                |               | 127                        | 1.320              |                |               | -31,4%         | 169,4%     |                                   |       |
| ASSIS BRASIL - AC                   | 695.041                    | 1.906.976          | 0,4%           | 0,5%          | 958.409                    | 2.914.370          | 0,4%           | 0,6%          | 37,9%          | 52,8%      |                                   | 0,1%  |
| CABEDELO - PB                       | 203                        | 1.356              |                |               |                            |                    |                |               |                |            |                                   |       |
| IRF - CHUI - RS                     | 4.518.860                  | 10.161.274         | 2,3%           | 2,5%          | 4.086.090                  | 10.898.884         | 1,9%           | 2,1%          | -9,6%          | 7,3%       | -0,4%                             | -0,4% |
| IRF - EPITACIOLANDIA                | 3.787                      | 13.002             |                |               |                            |                    |                |               |                |            |                                   |       |
| IRF - GUAIRA - PR                   | 2.753                      | 11.005             |                |               | 918                        | 3.164              |                |               | -66,7%         | -71,2%     |                                   |       |
| IRF - IMBITUBA - SC                 | 4.900                      | 19.908             |                |               | 3.011.451                  | 6.330.336          | 1,4%           | 1,2%          | 61358,2%       | 31698,0%   |                                   |       |
| IRF - PORTO DE SUAPE - PE           | 6.293                      | 91.423             |                |               | 2.223                      | 14.075             |                |               | -64,7%         | -84,6%     |                                   |       |
| IRF - SAO BORJA - RS                | 20.314.302                 | 43.442.657         | 10,4%          | 10,8%         | 19.664.412                 | 49.009.109         | 9,0%           | 9,7%          | -3,2%          | 12,8%      | -1,4%                             | -1,1% |
| IRF CAMPOS DOS GOYTACAZES           | 1.904                      | 10.046             |                |               | 2.655                      | 15.748             |                |               | 39,4%          | 56,8%      |                                   |       |
| IRF ILHEUS                          | 20                         | 108                |                |               |                            |                    |                |               |                |            |                                   |       |
| IRF NATAL                           | 475                        | 3.533              |                |               | 479                        | 2.839              |                |               | 0,8%           | -19,6%     |                                   |       |
| IRF SANTANA DO LIVRAMENTO           | 2.440.260                  | 5.555.604          | 1,3%           | 1,4%          | 3.295.997                  | 8.869.317          | 1,5%           | 1,7%          | 35,1%          | 59,6%      | 0,2%                              | 0,3%  |
| IRF SAO LUIS                        | 14.207                     | 76.275             |                |               | 18.009                     | 83.328             |                |               | 26,8%          | 9,2%       |                                   |       |
| ITAJAI - SC                         | 50.061.518                 | 108.196.017        | 25,7%          | 26,9%         | 62.499.834                 | 152.452.886        | 28,7%          | 30,1%         | 24,8%          | 40,9%      | 3,0%                              | 3,2%  |
| JAGUARAO - RODOVIA - RS             |                            |                    |                |               | 4.992                      | 16.398             |                |               |                |            |                                   |       |
| MACAPA                              |                            |                    |                |               | 54                         | 316                |                |               |                |            |                                   |       |
| MACEIO                              | 561                        | 2.237              |                |               | 2.104                      | 10.406             |                |               | 275,0%         | 365,2%     |                                   |       |
| PACARAIMA - RR                      |                            |                    |                |               | 207.936                    | 588.712            | 0,1%           | 0,1%          |                |            |                                   |       |
| PORTO DE ITAGUAI - RJ               | 130.166                    | 231.983            | 0,1%           | 0,1%          | 997.894                    | 2.600.060          | 0,5%           | 0,5%          | 666,6%         | 1020,8%    | 0,4%                              | 0,4%  |
| PORTO DE MANAUS - AM                | 3.413                      | 19.731             |                |               | 1.026                      | 7.165              |                |               | -69,9%         | -63,7%     |                                   |       |
| PORTO DE PARANAGUA - PR             | 36.392.232                 | 74.262.060         | 18,7%          | 18,5%         | 27.335.874                 | 63.642.513         | 12,6%          | 12,5%         | -24,9%         | -14,3%     | -6,1%                             | -6,0% |
| PORTO DE RIO GRANDE - RS            | 22.369.970                 | 43.745.714         | 11,5%          | 10,9%         | 23.723.615                 | 49.623.401         | 10,9%          | 9,8%          | 6,1%           | 13,4%      | -0,6%                             | -1,1% |
| PORTO DE SANTOS - SP                | 1.809.691                  | 3.337.785          | 0,9%           | 0,8%          | 5.760.768                  | 12.641.449         | 2,6%           | 2,5%          | 218,3%         | 278,7%     | 1,7%                              | 1,7%  |
| PORTO DE SAO FRANCISCO DO SUL - SC  | 49.684.638                 | 102.625.954        | 25,5%          | 25,5%         | 54.460.016                 | 117.381.856        | 25,0%          | 23,1%         | 9,6%           | 14,4%      | -0,5%                             | -2,4% |
| PORTO DE VITORIA - ES               | 13.695                     | 68.276             |                |               | 13.114                     | 62.917             |                |               | -4,2%          | -7,8%      |                                   |       |
| PORTO DO RIO DE JANEIRO - RJ        | 16.609                     | 80.616             |                |               | 6.085.839                  | 11.141.701         | 2,8%           | 2,2%          | 36541,8%       | 13720,7%   |                                   |       |
| SANTANA                             | 858                        | 5.662              |                |               |                            |                    |                |               |                |            |                                   |       |
| SANTAREM - PA                       | 919                        | 6.199              |                |               | 971                        | 5.148              |                |               | 5,7%           | -17,0%     |                                   |       |
| SAO SEBASTIAO - SP                  | 2.010                      | 8.475              |                |               | 1.880                      | 8.711              |                |               | -6,5%          | 2,8%       |                                   |       |
| <b>Total Brasil</b>                 | <b>194.904.891</b>         | <b>401.745.708</b> | <b>100,0%</b>  | <b>100,0%</b> | <b>217.812.717</b>         | <b>507.275.264</b> | <b>100,0%</b>  | <b>100,0%</b> | <b>12%</b>     | <b>26%</b> |                                   |       |

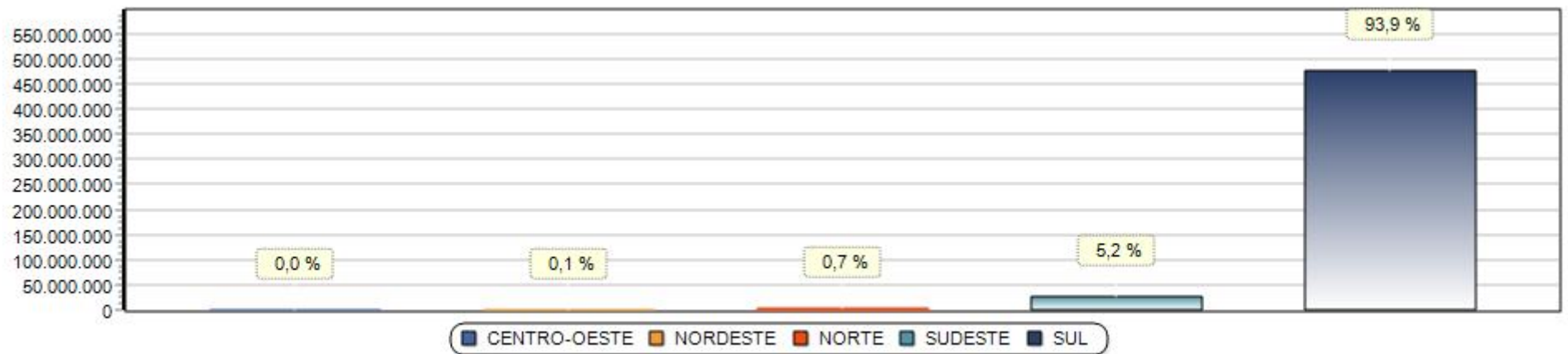


# SINDICARNE

## SINDICATO DA INDÚSTRIA DE CARNES E DERIVADOS NO ESTADO DO PARANÁ.

Exportação de Carne e Derivados de Suínos - Janeiro a Fevereiro / 2025 (Total por Porto e Região de origem)

| Porto               | Janeiro a Fevereiro / 2024 |                    |                |               | Janeiro a Fevereiro / 2025 |                    |                |               | Variação 25/24 |            | Evolução Particip. Relativa 25/24 |       |
|---------------------|----------------------------|--------------------|----------------|---------------|----------------------------|--------------------|----------------|---------------|----------------|------------|-----------------------------------|-------|
|                     | Total por Porto            |                    | Particip. s/BR |               | Total por Porto            |                    | Particip. s/BR |               | quilos         | US\$       | quilos                            | US\$  |
|                     | quilos                     | US\$               | quilos         | US\$          | quilos                     | US\$               | quilos         | US\$          |                |            |                                   |       |
| CENTRO-OESTE        | 206.992                    | 330.730            | 0,1%           | 0,1%          | 162.008                    | 206.497            | 0,1%           |               | -21,7%         | -37,6%     |                                   |       |
| NORDESTE            | 29.942                     | 218.653            |                | 0,1%          | 348.807                    | 646.298            | 0,2%           | 0,1%          | 1064,9%        | 195,6%     |                                   | -0,1% |
| NORTE               | 707.619                    | 1.972.390          | 0,4%           | 0,5%          | 1.173.462                  | 3.544.725          | 0,5%           | 0,7%          | 65,8%          | 79,7%      | 0,1%                              | 0,2%  |
| SUDESTE             | 1.974.397                  | 3.740.085          | 1,0%           | 0,9%          | 12.862.184                 | 26.472.320         | 5,9%           | 5,2%          | 551,4%         | 607,8%     | 4,9%                              | -0,7% |
| SUL                 | 191.985.941                | 395.483.850        | 98,5%          | 98,4%         | 203.266.256                | 476.405.424        | 93,3%          | 93,9%         | 5,9%           | 20,5%      | -5,2%                             | 0,6%  |
| <b>Total Brasil</b> | <b>194.904.891</b>         | <b>401.745.708</b> | <b>100,0%</b>  | <b>100,0%</b> | <b>217.812.717</b>         | <b>507.275.264</b> | <b>100,0%</b>  | <b>100,0%</b> | <b>12%</b>     | <b>26%</b> |                                   |       |



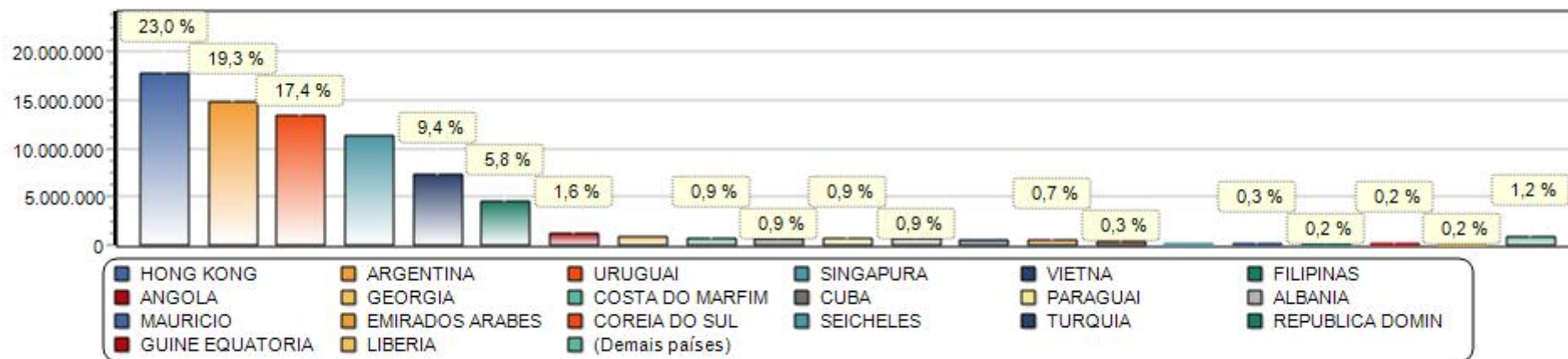
\*Obs. Gráfico referente coluna (US\$) no ano 2025.

# SINDICARNE

## SINDICATO DA INDÚSTRIA DE CARNES E DERIVADOS NO ESTADO DO PARANÁ.

Exportação de Carne e Derivados de Suínos - Paraná - Janeiro a Fevereiro / 2025 (20 principais destinos)

| Posição       |    |    | Destino                | Janeiro a Fevereiro / 2024 |                   |                |               | Janeiro a Fevereiro / 2025 |                   |                |               | Variação 25/24 |            |
|---------------|----|----|------------------------|----------------------------|-------------------|----------------|---------------|----------------------------|-------------------|----------------|---------------|----------------|------------|
|               |    |    |                        | Paraná                     |                   | Participação % |               | Paraná                     |                   | Participação % |               |                |            |
|               |    |    |                        | 2024                       | 2025              | mob            | quilos        | US\$                       | quilos            | US\$           | quilos        | US\$           | quilos     |
| 1             | 1  | =  | HONG KONG              | 5.767.531                  | 11.860.759        | 24,7%          | 24,6%         | 6.968.761                  | 17.742.894        | 22,4%          | 23,0%         | 21%            | 50%        |
| 5             | 2  | 3  | ARGENTINA              | 1.258.024                  | 3.131.685         | 5,4%           | 6,5%          | 5.460.758                  | 14.868.169        | 17,5%          | 19,3%         | 334%           | 375%       |
| 2             | 3  | -1 | URUGUAI                | 3.974.523                  | 9.044.814         | 17,0%          | 18,8%         | 4.987.089                  | 13.405.864        | 16,0%          | 17,4%         | 25%            | 48%        |
| 3             | 4  | -1 | SINGAPURA              | 4.835.968                  | 11.513.358        | 20,7%          | 23,9%         | 3.962.612                  | 11.356.429        | 12,7%          | 14,7%         | -18%           | -1%        |
| 4             | 5  | -1 | VIETNA                 | 1.458.540                  | 2.810.148         | 6,2%           | 5,8%          | 2.974.958                  | 7.281.009         | 9,6%           | 9,4%          | 104%           | 159%       |
| 6             | 6  | =  | FILIPINAS              | 79                         | 335               |                |               | 1.829.071                  | 4.490.083         | 5,9%           | 5,8%          | 2315180%       | 1340223%   |
| 9             | 7  | 2  | ANGOLA                 | 831.873                    | 1.042.329         | 3,6%           | 2,2%          | 487.722                    | 1.258.079         | 1,6%           | 1,6%          | -41%           | 21%        |
| 7             | 8  | -1 | GEORGIA                | 1.046.904                  | 2.108.867         | 4,5%           | 4,4%          | 355.599                    | 831.557           | 1,1%           | 1,1%          | -66%           | -61%       |
| 14            | 9  | 5  | COSTA DO MARFIM        | 607.565                    | 425.723           | 2,6%           | 0,9%          | 1.382.456                  | 726.261           | 4,4%           | 0,9%          | 128%           | 71%        |
| 8             | 10 | -2 | CUBA                   | 289.638                    | 807.725           | 1,2%           | 1,7%          | 268.611                    | 714.717           | 0,9%           | 0,9%          | -7%            | -12%       |
| 11            | 11 | =  | PARAGUAI               | 381.100                    | 859.663           | 1,6%           | 1,8%          | 317.051                    | 708.703           | 1,0%           | 0,9%          | -17%           | -18%       |
| 13            | 12 | 1  | ALBANIA                | 135.000                    | 276.170           | 0,6%           | 0,6%          | 270.002                    | 697.186           | 0,9%           | 0,9%          | 100%           | 152%       |
| 16            | 13 | 3  | MAURICIO               | 134.945                    | 364.718           | 0,6%           | 0,8%          | 187.377                    | 524.461           | 0,6%           | 0,7%          | 39%            | 44%        |
| 12            | 14 | -2 | EMIRADOS ARABES UNIDOS | 241.381                    | 542.978           | 1,0%           | 1,1%          | 220.244                    | 519.340           | 0,7%           | 0,7%          | -9%            | -4%        |
| 18            | 15 | 3  | COREIA DO SUL          | 191.496                    | 442.603           | 0,8%           | 0,9%          | 99.984                     | 261.326           | 0,3%           | 0,3%          | -48%           | -41%       |
| 35            | 16 | 19 | SEICHELES              |                            |                   |                |               | 83.913                     | 258.995           | 0,3%           | 0,3%          |                |            |
| 22            | 17 | 5  | TURQUIA                | 27.582                     | 68.239            | 0,1%           | 0,1%          | 82.153                     | 206.483           | 0,3%           | 0,3%          | 198%           | 203%       |
| 10            | 18 | -8 | REPUBLICA DOMINICANA   | 107.998                    | 192.219           | 0,5%           | 0,4%          | 71.655                     | 167.682           | 0,2%           | 0,2%          | -34%           | -13%       |
| 32            | 19 | 13 | GUINE EQUATORIAL       | 80.350                     | 74.817            | 0,3%           | 0,2%          | 181.200                    | 154.693           | 0,6%           | 0,2%          | 126%           | 107%       |
| 20            | 20 | =  | LIBERIA                | 186.558                    | 152.139           | 0,8%           | 0,3%          | 307.031                    | 153.099           | 1,0%           | 0,2%          | 65%            | 1%         |
| DEMAIS PAÍSES |    |    |                        | 1.816.294                  | 2.513.455         | 7,8%           | 5,2%          | 634.985                    | 888.812           | 2,0%           | 1,2%          | -65%           | -65%       |
| <b>Total</b>  |    |    |                        | <b>23.373.349</b>          | <b>48.232.744</b> | <b>100,0%</b>  | <b>100,0%</b> | <b>31.133.232</b>          | <b>77.215.842</b> | <b>100,0%</b>  | <b>100,0%</b> | <b>33%</b>     | <b>60%</b> |



\*Obs. Gráfico referente coluna (US\$) no ano 2025.

# SINDICARNE

## SINDICATO DA INDÚSTRIA DE CARNES E DERIVADOS NO ESTADO DO PARANÁ.

Exportação de Carne e Derivados de Suínos - Paraná - Janeiro a Fevereiro / 2025 - Desempenho por destino

| Destino   | Janeiro a Fevereiro / 2024 |            |         |             | Janeiro a Fevereiro / 2025 |            |         |             | Evolução 2024/2025 |             |             |
|---|----------------------------|------------|---------|-------------|----------------------------|------------|---------|-------------|--------------------|-------------|-------------|
|   | Paraná                     |            | Part. % | Preço Médio | Paraná                     |            | Part. % | Preço Médio | Dif. Venda         | Dif. Par. % | Dif. Var. % |
|   | quilos                     | US\$       | US\$    |             | quilos                     | US\$       | US\$    |             | US\$               | US\$        | P. Méd.     |
| <b>Destinos com Desempenho Comparativo Positivo</b> |                            |            |         |             |                            |            |         |             |                    |             |             |
| 1 ARGENTINA   | 1.258.024                  | 3.131.685  | 6,5%    | 2,49        | 5.460.758                  | 14.868.169 | 19,3%   | 2,72        | 11.736.484         | 12,8%       | 9,4%        |
| 2 HONG KONG   | 5.767.531                  | 11.860.759 | 24,6%   | 2,06        | 6.968.761                  | 17.742.894 | 23,0%   | 2,55        | 5.882.135          | -1,6%       | 23,8%       |
| 3 FILIPINAS   | 79                         | 335        |         | 4,24        | 1.829.071                  | 4.490.083  | 5,8%    | 2,45        | 4.489.748          |             | -42,1%      |
| 4 VIETNA  | 1.458.540                  | 2.810.148  | 5,8%    | 1,93        | 2.974.958                  | 7.281.009  | 9,4%    | 2,45        | 4.470.861          | 3,6%        | 27,0%       |
| 5 URUGUAI   | 3.974.523                  | 9.044.814  | 18,8%   | 2,28        | 4.987.089                  | 13.405.864 | 17,4%   | 2,69        | 4.361.050          | -1,4%       | 18,1%       |
| 6 ALBANIA   | 135.000                    | 276.170    | 0,6%    | 2,05        | 270.002                    | 697.186    | 0,9%    | 2,58        | 421.016            | 0,3%        | 26,2%       |
| 7 COSTA DO MARFIM                                   | 607.565                    | 425.723    | 0,9%    | 0,70        | 1.382.456                  | 726.261    | 0,9%    | 0,53        | 300.538            |             | -25,0%      |
| 8 SEICHELES   |                            |            |         |             | 83.913                     | 258.995    | 0,3%    | 3,09        | 258.995            |             |             |
| 9 ANGOLA  | 831.873                    | 1.042.329  | 2,2%    | 1,25        | 487.722                    | 1.258.079  | 1,6%    | 2,58        | 215.750            | -0,6%       | 105,9%      |
| 10 MAURICIO   | 134.945                    | 364.718    | 0,8%    | 2,70        | 187.377                    | 524.461    | 0,7%    | 2,80        | 159.743            | -0,1%       | 3,6%        |
| 11 TURQUIA  | 27.582                     | 68.239     | 0,1%    | 2,47        | 82.153                     | 206.483    | 0,3%    | 2,51        | 138.244            | 0,2%        | 1,6%        |
| 12 CAMBOJA  | 29.886                     | 32.452     | 0,1%    | 1,09        | 53.100                     | 116.114    | 0,2%    | 2,19        | 83.662             | 0,1%        | 101,4%      |
| 13 GUINE EQUATORIAL                                 | 80.350                     | 74.817     | 0,2%    | 0,93        | 181.200                    | 154.693    | 0,2%    | 0,85        | 79.876             |             | -8,3%       |
| 14 GABAO  | 32.991                     | 54.059     | 0,1%    | 1,64        | 72.690                     | 125.240    | 0,2%    | 1,72        | 71.181             | 0,1%        | 5,1%        |
| 15 SENEGAL  | 3.000                      | 4.768      |         | 1,59        | 27.877                     | 73.553     | 0,1%    | 2,64        | 68.785             |             | 66,0%       |
| 16 HONDURAS   |                            |            |         |             | 35.984                     | 53.878     | 0,1%    | 1,50        | 53.878             |             |             |
| 17 CONGO, REPUBLICA DEMOCRATICA                     | 73.940                     | 51.497     | 0,1%    | 0,70        | 67.681                     | 95.016     | 0,1%    | 1,40        | 43.519             |             | 101,6%      |
| 18 GUINE  | 13.583                     | 33.055     | 0,1%    | 2,43        | 21.259                     | 56.041     | 0,1%    | 2,64        | 22.986             |             | 8,3%        |
| 19 BOLIVIA  | 27.456                     | 47.578     | 0,1%    | 1,73        | 53.312                     | 67.583     | 0,1%    | 1,27        | 20.005             |             | -26,8%      |
| 20 SINT MAARTEN                                     | 1.200                      | 110        |         | 0,09        | 4.640                      | 14.353     |         | 3,09        | 14.243             |             | 3274,5%     |
| 21 LAOS   |                            |            |         |             | 9.666                      | 9.413      |         | 0,97        | 9.413              |             |             |
| 22 MARSHALL, ILHAS                                  | 2.257                      | 9.119      |         | 4,04        | 4.439                      | 14.902     |         | 3,36        | 5.783              |             | -16,9%      |
| 23 BAHAMAS  | 5.654                      | 2.486      |         | 0,44        | 4.147                      | 4.036      |         | 0,97        | 1.550              |             | 121,3%      |
| 24 CAYMAN, ILHAS                                    |                            |            |         |             | 450                        | 1.397      |         | 3,10        | 1.397              |             |             |
| 25 LIBERIA  | 186.558                    | 152.139    | 0,3%    | 0,82        | 307.031                    | 153.099    | 0,2%    | 0,50        | 960                | -0,1%       | -38,9%      |
| 26 BELGICA  |                            |            |         |             | 104                        | 725        |         | 6,97        | 725                |             |             |
| 27 PORTUGAL   | 111                        | 495        |         | 4,46        | 431                        | 1.187      |         | 2,75        | 692                |             | -38,2%      |
| 28 GRECIA   | 255                        | 1.005      |         | 3,94        | 657                        | 1.647      |         | 2,51        | 642                |             | -36,4%      |
| 29 CONGO  | 27.000                     | 45.065     | 0,1%    | 1,67        | 90.018                     | 45.316     | 0,1%    | 0,50        | 251                |             | -69,8%      |
| <b>Destinos com Desempenho Comparativo Negativo</b> |                            |            |         |             |                            |            |         |             |                    |             |             |
| 1 GEORGIA   | 1.046.904                  | 2.108.867  | 4,4%    | 2,01        | 355.599                    | 831.557    | 1,1%    | 2,34        | -1.277.310         | -3,3%       | 16,1%       |
| 2 LIBANO  | 217.812                    | 521.856    | 1,1%    | 2,40        |                            |            |         |             | -521.856           |             |             |
| 3 ESTADOS UNIDOS                                    | 462.757                    | 464.771    | 1,0%    | 1,00        |                            |            |         |             | -464.771           |             |             |
| 4 MALASIA   | 111.962                    | 246.858    | 0,5%    | 2,20        |                            |            |         |             | -246.858           |             |             |
| 5 AFRICA DO SUL                                     | 108.000                    | 212.264    | 0,4%    | 1,97        |                            |            |         |             | -212.264           |             |             |
| 6 COREIA DO SUL                                     | 191.496                    | 442.603    | 0,9%    | 2,31        | 99.984                     | 261.326    | 0,3%    | 2,61        | -181.277           | -0,6%       | 13,1%       |
| 7 CABO VERDE  | 216.000                    | 292.054    | 0,6%    | 1,35        | 54.000                     | 122.732    | 0,2%    | 2,27        | -169.322           | -0,4%       | 68,1%       |
| 8 SINGAPURA   | 4.835.968                  | 11.513.358 | 23,9%   | 2,38        | 3.962.612                  | 11.356.429 | 14,7%   | 2,87        | -156.929           | -9,2%       | 20,4%       |
| 9 PARAGUAI  | 381.100                    | 859.663    | 1,8%    | 2,26        | 317.051                    | 708.703    | 0,9%    | 2,24        | -150.960           | -0,9%       | -0,9%       |
| 10 MOCAMBIQUE                                       | 54.000                     | 102.023    | 0,2%    | 1,89        |                            |            |         |             | -102.023           |             |             |

OBS: A classificação comparativa é baseada na variação líquida das vendas (em US\$) ajustada pelo preço médio e pela participação relativa sobre as vendas totais.

Elaboração: SINDICARNE/PR

Página 59

| Destino   | Janeiro a Fevereiro / 2024 |                   |               |             | Janeiro a Fevereiro / 2025 |                   |               |             | Evolução 2024/2025 |           |              |
|---|----------------------------|-------------------|---------------|-------------|----------------------------|-------------------|---------------|-------------|--------------------|-----------|--------------|
|   | Paraná                     |                   | Part.%        | Preço Médio | Paraná                     |                   | Part.%        | Preço Médio | Dif.Venda          | Dif.Par.% | Dif.Var.%    |
|   | quilos                     | US\$              | US\$          |             | quilos                     | US\$              | US\$          |             | US\$               | US\$      | P.Méd.       |
| <b>Destinos com Desempenho Comparativo Negativo</b> |                            |                   |               |             |                            |                   |               |             |                    |           |              |
| 11 CUBA   | 289.638                    | 807.725           | 1,7%          | 2,79        | 268.611                    | 714.717           | 0,9%          | 2,66        | -93.008            | -0,8%     | -4,6%        |
| 12 HAITI  | 324.309                    | 168.623           | 0,3%          | 0,52        | 131.952                    | 78.202            | 0,1%          | 0,59        | -90.421            | -0,2%     | 14,0%        |
| 13 TANZANIA   | 25.660                     | 58.511            | 0,1%          | 2,28        |                            |                   |               |             | -58.511            |           |              |
| 14 VIRGENS, ILHAS (BRITANICAS)                      | 26.000                     | 51.191            | 0,1%          | 1,97        |                            |                   |               |             | -51.191            |           |              |
| 15 NAURU  | 22.532                     | 48.476            | 0,1%          | 2,15        |                            |                   |               |             | -48.476            |           |              |
| 16 UZBEQUISTAO                                      | 19.535                     | 40.437            | 0,1%          | 2,07        |                            |                   |               |             | -40.437            |           |              |
| 17 REPUBLICA DOMINICANA                             | 107.998                    | 192.219           | 0,4%          | 1,78        | 71.655                     | 167.682           | 0,2%          | 2,34        | -24.537            | -0,2%     | 31,5%        |
| 18 EMIRADOS ARABES UNIDOS                           | 241.381                    | 542.978           | 1,1%          | 2,25        | 220.244                    | 519.340           | 0,7%          | 2,36        | -23.638            | -0,4%     | 4,8%         |
| 19 PANAMA   | 3.411                      | 12.659            |               | 3,71        | 1.569                      | 4.342             |               | 2,77        | -8.317             |           | -25,4%       |
| 20 CHIPRE   | 744                        | 3.157             |               | 4,24        | 288                        | 770               |               | 2,67        | -2.387             |           | -37,0%       |
| 21 MALTA  | 1.419                      | 4.236             |               | 2,99        | 721                        | 2.365             |               | 3,28        | -1.871             |           | 9,9%         |
| 22 CHINA  | 485                        | 1.388             |               | 2,86        |                            |                   |               |             | -1.388             |           |              |
| 23 CROACIA  | 320                        | 1.158             |               | 3,62        |                            |                   |               |             | -1.158             |           |              |
| 24 GIBRALTAR  | 126                        | 636               |               | 5,05        |                            |                   |               |             | -636               |           |              |
| 25 ITALIA   | 251                        | 618               |               | 2,46        |                            |                   |               |             | -618               |           |              |
| 26 DOMINICA   | 2.400                      | 389               |               | 0,16        |                            |                   |               |             | -389               |           |              |
| 27 PALAU  | 38                         | 364               |               | 9,58        |                            |                   |               |             | -364               |           |              |
| 28 ANGUILLA   | 1.200                      | 97                |               | 0,08        |                            |                   |               |             | -97                |           |              |
| <b>Total</b>  | <b>23.373.349</b>          | <b>48.232.744</b> | <b>100,0%</b> | <b>2,06</b> | <b>31.133.232</b>          | <b>77.215.842</b> | <b>100,0%</b> | <b>2,48</b> | <b>28.983.098</b>  |           | <b>20,4%</b> |

OBS: A classificação comparativa é baseada na variação líquida das vendas (em US\$) ajustada pelo preço médio e pela participação relativa sobre as vendas totais.